

**Katarzyna Wężowska**

# **FRANCUSKI raz a dobrze**

Intensywny kurs języka francuskiego  
w 30 lekcjach

Konsultacja językowa:  
dr Eric Stachurski

**LINGO**  
języki nieobce

**Projekt okładki serii:** Marcin Rojek, 2-arts.com

**Projekt makiety i opracowanie graficzne:** Studio 27, biuro@studio27.pl

**Zdjęcie na okładce:** Theta

**Redakcja i korekta:** Paweł Pokora

**Lektorzy:** Angélique Matynia, Eric Stachurski, Miłogost Reczek

© Copyright by Wydawnictwo Lingo sp.j., Warszawa 2009

[www.WydawnictwoLingo.pl](http://www.WydawnictwoLingo.pl)

**ISBN: 978-83-60287-28-6**

Skład i łamanie: Studio 27

Druk i oprawa: Pozkał

# Spis treści

Wstęp

6

Leçon 1

8

## A la cafétéria – W kafeterii

Odmiana czasowników **être** i **aller**.

Czas teraźniejszy **Présent**. Rodzaj i liczba rzeczownika. Zastosowanie rodzajników nieokreślonych.

Leçon 2

14

## Qu'est-ce que tu fais dans la vie ?

### – Co robisz w życiu?

Odmiana czasowników regularnych I grupy oraz nieregularnych **prendre** i **faire**.

Tworzenie rodzaju żeńskiego przymiotników. Zasady stosowania **liaison**.

Leçon 3

22

## Qu'est-ce qu'on fait ce soir ?

### – Co robimy dziś wieczorem?

Odmiana czasowników regularnych II grupy oraz nieregularnych **partir** i **sortir**. Czas

**Futur Proche**. Przecezenie czasowników. Zastosowanie rodzajników określonych.

Leçon 4

30

## On va faire les boutiques ?

### – Idziemy na zakupy?

Czasowniki nieregularne **avoir** i **voir**. Zaimki wskazujące **ce, cet, cette, ces** i **celui-ci, celui-là**. Zaimki pytające **lequel, laquelle**.

Leçon 5

38

## Un peu de Paris ! – Trochę Paryża!

Czasowniki nieregularne **savoir** i **connaître**.

Czasowniki zwrotne. Uwypuklenie – **mise en relief**. Zaimki osobowe **pronoms toniques**. Środki transportu.

Leçon 6

46

## Sprawdź się!

Leçon 7

48

## On va prendre un verre ?

### – Pójdziemy się czegoś napić?

Czasowniki nieregularne **devoir** i **venir**. Czas **Passé Récent**. Wyrażenia z czasownikiem **avoir**. Zaimek okolicznika miejsca **y**.

Leçon 8

56

## Bon Appétit! – Smacznego!

Czasowniki nieregularne **pouvoir** i **vouloir**.

Rzeczowniki niepoliczalne i zastosowanie rodzajników – **définis, indéfinis, partitifs**. Wyrażenia **moi aussi, moi non plus**.

Leçon 9

64

## A l'aéroport – Na lotnisku

Czasownik nieregularny **mettre**. Wyrażenia z czasownikiem **mettre**. Przynależność i zaimki dzierżawcze. Zaimki pytające **quel, quelle, quels, quelles**.

## Leçon 10

**72**

### A la banque – W banku

Zaimki nieokreślone **tout, toute, tous, toutes** w funkcji przymiotników. Nieregularne tworzenie liczby mnogiej rzeczowników. Tworzenie pytań.

## Leçon 11

**80**

### Au téléphone – Rozmowa przez telefon

Czasownik nieregularny **dire**. Zastosowanie zaimków przed nazwami państw i miast. Tryb rozkazujący.

## Leçon 12

**88**

### S'apprêter – Sprawdź się!

## Leçon 13

**90**

### Au plaisir de te revoir ! – Do miłego zobaczenia!

Czas przeszły złożony **Passé Composé** czasowników odmieniających się z **avoir**. Dni tygodnia, miesiące, daty. Określenia czasu **dernier(ère)** i **prochain(e)**.

## Leçon 14

**98**

### A l'hôtel – W hotelu

Użycie czasowników zwrotnych po czasownikach modalnych: **vouloir, pouvoir, devoir**. Liczebniki porządkowe. Zastosowanie **c'était**.

## Leçon 15

**104**

### Amuse-toi bien ! – Baw się dobrze!

Czas przeszły złożony **Passé Composé** czasowników odmieniających się z **être**. Wyrażenia czasowe: **il y a, depuis, en, jusqu'à**.

## Leçon 16

**112**

### Louer une voiture – Wynajem samochodu

Czasownik nieregularny **conduire**. dopełnienie bliższe **COD (complément d'objet direct)**. Zastosowanie zaimków **COD**. Zaimki względne **qui** i **que**.

## Leçon 17

**120**

### C'est pas loin d'ici ! – To niedaleko stąd!

Dopełnienie dalsze **COI (complément d'objet indirect)**. Zastosowanie zaimków **COI**. Zastosowanie zaimków **COD** i **COI** razem. Zaimki względne **dont** i **où**.

## Leçon 18

**128**

### S'apprêter – Sprawdź się!

## Leçon 19

**130**

### Dans un taxi – W taksówce

Czasownik nieregularny **croire**. Czas przyszły prosty **Futur Simple**. Zastosowanie **Futur Simple** vs **Futur Proche**. Zaimek osobowy **en**.

## Leçon 20

**138**

### Réveille-toi ! – Pobudka!

Zaimek osobowy **y**. Tryb rozkazujący czasowników zwrotnych. Wyrażenia częstotliwości i trwania oraz ich miejsce w zdaniu.

## Leçon 21

**146**

### Et après le travail ? – A po pracy?

Użycie zaimków nieokreślonych: **tout le monde, personne, quelqu'un, tout, rien, quelque chose**. Stopień wyższy przymiotników i przysłówka **bien**. Opisywanie pogody.

## Leçon 22

154

**Accident de voiture – Wypadek samochodowy**

Czas przeszły **Imparfait**. Użycie czasu **Imparfait** vs **Passé Composé**. Wyrażenia przyczyny i skutku.

## Leçon 23

162

**Au théâtre – W teatrze**

Tworzenie i zastosowanie trybu łączącego **Subjonctif Présent**. Nieregularne tworzenie rodzaju żeńskiego rzeczowników.

## Leçon 24

170

**Sprawdź się!**

## Leçon 25

172

**Au travail – W pracy**

Tworzenie i zastosowanie trybu przypuszczającego **Conditionnel Présent**. Czas zaprzeszyły **Plus-que-parfait**. Korespondencja służbowa.

## Leçon 26

180

**Chez le médecin – U lekarza**

Odmiana czasownika nieregularnego (**se sentir**). Wyrażenie **avoir mal à, au, aux**. Zdania warunkowe – typ I i II. Tworzenie rodzaju żeńskiego przymiotników – ciąg dalszy.

## Leçon 27

186

**Famille, je vous aime ! – Rodzina, ach rodzina!**

Czasowniki nieregularne **vivre** i **rire**. Zaimki dzierżawcze **le mien, le tien**. Tworzenie i zastosowanie trybu przypuszczającego czasu przeszłego **Conditionnel Passé**. Typ III i IV zdań warunkowych.

## Leçon 28

194

**Attention aux pick-pockets ! – Uwaga na kieszonkowców!**

Znaczenia zaimka osobowego **on**. Strona bierna - **le Passif**. Tworzenie przysłówków. Opisywanie wyglądu zewnętrznego.

## Leçon 29

202

**On fait la fête ! – Robimy imprezę!**

Negacja absolutna **pas de, plus de**. Użycie zaimka **en** – ciąg dalszy. Zaimki nieokreślone : **chaque, chacun, aucun, certain(e)s**. Stopień najwyższy przymiotników i przysłówków

## Leçon 30

210

**Sprawdź się!****Słowniczek**

212

## Naucz się raz a dobrze!

**J**eśli chcesz samodzielnie poznać język francuski w stopniu umożliwiającym porozumiewanie się w zakresie codziennych zdarzeń i sytuacji, „FRANCUSKI raz a dobrze” jest książką właśnie dla Ciebie!


A może już kiedyś uczyłeś się francuskiego, a teraz wydaje Ci się, że wszystko zapomniałeś, albo wstydzisz się mówić w języku obcym w obawie przed popełnieniem błędu? Dzięki naszej książce przekonasz się, jak wiele zostało Ci jednak w głowie i wreszcie pójdiesz dalej, osiągając poziom pozwalający na swobodną komunikację (zakres materiału odpowiada poziomom A1, A2 i przygotowuje do poziomu B1 zgodnie ze skalą poziomów kompetencji językowej Rady Europy).


Proponowany przez nas kurs jest intensywny, co znaczy, że ucząc się z nami nie tracisz czasu i możesz robić szybkie postępy niezależnie od tego, czy po raz pierwszy stykasz się z językiem, czy jest to już Twoje kolejne podejście. O tempie i sposobie nauki decydujesz jednak samodzielnie, zależnie od własnych potrzeb, możliwości i chęci. Ułatwia to struktura całego kursu, jak i poszczególnych lekcji.

**K**siążka dzieli się na trzydzieści lekcji. Jednostka lekcyjna składa się z **dialogu** lub czytanki wraz z tłumaczeniem, **słownictwa**, objaśnień gramatycznych i językowych („**Jak to działa?**”) oraz **ćwiczeń** wraz z kluczem. Ćwiczenia najlepiej rozwiązywać po zapoznaniu się z dialogiem, słownictwem i częścią poświęconą gramatyce. Najpełniej wykorzystasz ćwiczenia wykonując je zarówno ustnie jak i pisemnie.

Po przerobieniu pięciu regularnych jednostek lekcyjnych masz szansę samodzielnie sprawdzić swoje postępy. Lekcja powtórkowa („**Sprawdź się!**”) ćwiczenia na **rozumienie ze słuchu**, obszerny **test wyboru** z zagadnień językowych i gramatycznych przedstawionych w poprzednich lekcjach, a na koniec **krzyżówka**, żebyś się trochę rozerwał.

**N**ieocenioną pomocą w przyswajaniu prawidłowej wymowy czy nauce rozumienia ze słuchu są umieszczone na płycie audio CD **nagrania**, dokonane przez **rodowitych Francuzów**. Naukę słownictwa z pewnością ułatwi Ci to, że słówka czytane są najpierw przez polskiego, a potem francuskiego lektora, dzięki czemu łatwo

można je sobie powtarzać, słuchając choćby w samochodzie. Przy wszystkich fragmentach książki, które zostały nagrane, umieściliśmy symbole  z numerami odpowiadających im ścieżek – wreszcie nie musisz skakać po płycie w poszukiwaniu właściwego nagrania.

Symbole  odsyłają do towarzyszącego książce programu multimedialnego, który poszerza możliwości kursu o interaktywne sposoby nauki z wykorzystaniem komputera (dotyczy pełnego pakietu multimedialnego z dołączoną płytą



CD-ROM; jeśli kupiłeś wersję z samą płytą audio, CD-ROM możesz zamówić w internecie na stronie <http://www.WydawnictwoLingo.pl>)

**N**ajważniejsze jednak jest to, że korzystając z naszego kursu poznajesz **żywy język**, czytasz i słuchasz dialogów na **aktualne tematy**, uczysz odnajdywać się w **życiowych sytuacjach**.

Z życzeniami sukcesów w nauce

***Zespół autorów i redaktorów Lingo***

# 1. A la cafétéria

-   **PATRICIA:** – Bonjour Madame. Un café et un thé s'il vous plaît.  
**MARTIN:** – Salut, Patricia. Comment vas-tu ?  
**PATRICIA:** – Martin ! Ça va très bien, merci, et toi ?  
**MARTIN:** – Ça va, merci ! Tu es seule ?  
**PATRICIA:** – Non, je suis avec une amie. Elle est là-bas.  
**MARTIN:** – Tu me présentes ?  
**PATRICIA:** – Bien sûr, avec plaisir ! Anna, je te présente Martin, un ami belge. Martin, c'est Anna, elle est Polonaise.  
**ANNA:** – Bonjour Martin, enchantée.  
**MARTIN:** – Bonjour Anna. Tu es étudiante ici ?  
**ANNA:** – Non, je suis en vacances. Et toi, tu es étudiant ?  
**MARTIN:** – Non, je travaille ici. Mais je suis de Bruxelles.  
**ANNA:** – Oh, je vais demain à Bruxelles !  
**MARTIN:** – Tu vas à Bruxelles ? C'est intéressant !

## Słownictwo

**la cafétéria (f)** – kafeteria  
**bonjour** – dzień dobry  
**madame (f)** – pani  
**un café (m)** – kawa  
**et** – i  
**un thé (m)** – herbata  
**s'il vous plaît** – poproszę  
**salut (m)** – cześć  
**être** – być  
**seul(e)** – sam(a)  
**avec** – z  
**un ami (m)** – przyjaciel  
**une amie (f)** – przyjaciółka  
**là-bas** – tam (przy pokazywaniu)  
**présenter** – przedstawiać  
**bien sûr** – oczywiście  
**un plaisir (m)** – przyjemność

**belge** – belgijski (belgijska)  
**elle est** – ona jest  
**Polonais (Polonaise)**  
– Polak (Polka)  
**tu es** – ty jesteś  
**enchanté(e)** – miło mi poznać  
**un étudiant (m)** – student  
**une étudiante (f)** – studentka  
**ici** – tutaj  
**en vacances** – na wakacjach  
**toi** – ty  
**moi** – ja  
**travailler** – pracować  
**Bruxelles** – Bruksela  
**aller** – iść; jechać  
**intéressant(e)** – ciekawy(a)(e),  
interesujący(a)(e)  
**demain** – jutro



## Tłumaczenie

**W kafeterii.** **P:** Dzień dobry pani. Jedną kawę i jedną herbatę poproszę.  
**M:** Cześć Patricia, co u ciebie słychać? **P:** O, Martin! Bardzo dobrze, dziękuję, a u ciebie? **M:** U mnie w porządku, dziękuję. Jesteś sama? **P:** Nie, jestem z przyjaciółką. **M:** Przedstawisz mnie? **P:** Oczywiście. Z przyjemnością! Aniu, przedstawiam ci Martina, przyjaciela z Belgii (dosł. belgijskiego przyjaciela). Martin, to Anna, jest Polką. **A:** Dzień dobry Martin, bardzo mi miło. **M:** Dzień dobry Aniu. Studiujesz tutaj? (dosł. jesteś tutaj studentką?) **A:** Nie, jestem na wakacjach. A ty? **M:** Nie, pracuję tutaj. Ale pochodzę (dosł. jestem) z Brukseli. **A:** O! Jutro jadę do Brukseli. **M:** Jedziesz jutro do Brukseli? **A:** To ciekawe!

## Więcej słówek i zwrotów

*Comment allez-vous ?* – Jak się pan(i) miewa?

*Comment tu t'appelles ?* – Jak się nazywasz?

*Comment vous vous appelez ?* – Jak się pan(i) nazywa?

*Votre nom, s'il vous plaît.* – Pańskie (pani) nazwisko proszę.  
 (forma oficjalna, urzędowa)

*Je m'appelle ...* – Nazywam się...

*Mon nom est ...* – Moje nazwisko...

*Votre adresse, s'il vous plaît.* – Pana(i) adres poproszę.  
 (forma oficjalna, urzędowa)

*Quelle est votre adresse ?* – Jaki jest pana(i) adres?

*Votre nationalité, s'il vous plaît ?* – Pana(i) narodowość?

*Quelle est votre nationalité ?* Jaka jest pana(i) narodowość?

*Tu es de quelle nationalité ?* – Jakiej jesteś narodowości?

## Jak to działa?

### ■ Czasowniki nieregularne **être** i **aller** – czas teraźniejszy

Wiele czasowników w języku francuskim odmienia się w sposób nieregularny, jak np. czasownik **être** (być) lub **aller** (iść, jechać).

* tre* – by c

lp.

*je suis* [z s i]

*tu es* [t  ]

*il est* [il ]

*elle est* [el ]

*on est* [on ]

lm.

*nous sommes* [nusom]

*vous  tes* [wuzet]

*ils sont* [ils ]

*elles sont* [els ]

**Uwaga:** W odmianie czasownik w w j zyku francuskim pomini cie zaimka osobowego – je, tu, il itd. – jest, inaczej ni  w j zyku polskim, niedopuszczalne. Np.: **Je suis de Bruxelles. (Jestem z Brukseli.)**

*aller* – i c, jecha c

lp.

*je vais* [z w ]

*tu vas* [t wa]

*il va* [ilwa]

*elle va* [elwa]

*on va* [ wa]

lm.

*nous allons* [nuzal ]

*vous allez* [vuzale]

*ils vont* [ilv ]

*elles vont* [elv ]

Nale y r wnie  zapami ta c idiomatyczne znaczenie czasownika **aller** w zwrocie:

*Comment  a va ?* – Co s ycha c? Jak leci? (dos . Jak to **idzie**?)

* a va bien, merci !* – Dzi kuje, dobrze! (dos . Idzie dobrze, dzi kuje!)

### Uwaga!

Form  grzeczno ciow  (pan/pani/pa stwo) w j zyku francuskim wyrazamy przy pomocy 2 os. liczby mnogiej **vous**, np.

*Comment allez-vous ?* Jak si  pan(i) miewa?

Jak si  pa stwo miewacie?

## ■ K opoty z rzeczownikiem: rodzaj i rodzajnik

### Rodzajniki nieokre lone (articles ind finis)

Rzeczowniki w j zyku francuskim wyst puj  w dw ch rodzajach – m skim

(**masculin**) i żeńskim (**féminin**), w przeciwieństwie do języka polskiego, nie ma rodzaju nijakiego. Rodzaj rzeczownika w liczbie pojedynczej możemy rozpoznać **w zdaniu po rodzajniku**:

**un** – rodzajnik **nieokreślony rodzaju męskiego**,  
**une** – rodzajnik **nieokreślony rodzaju żeńskiego**

Rodzajniki nieokreślone mogą być tłumaczone za pomocą zaimka nieokreślonego **jakiś, pewien** np.:

*On va dans **une** cafétéria ?* – Idziemy do (**jakiejś**) kawiarni?  
***Un** monsieur est venu.* – Przyszedł **jakiś** pan.

**Uwaga:** tę formę ma też liczebnik **jeden, jedna**:

***Un** café, s'il vous plaît.* – **Jedną** kawę poproszę.

W liczbie mnogiej (**pluriel**) do obu rodzajów używamy rodzajnika **des**:

**des amis** – rodzaj męski liczba mnoga  
**des vacances** – rodzaj żeński liczba mnoga  
*Tu as **des** amis à Paris ?* – Masz (**jakichś**) znajomych w Paryżu?

### Tworzenie rodzaju żeńskiego rzeczowników

Niektóre rzeczowniki podobnie jak w języku polskim mogą występować w rodzaju męskim i żeńskim, np.:

*un ami – une amie* (przyjaciel – przyjaciółka)  
*un étudiant – une étudiante* (student – studentka)

Oprócz rodzajnika w rodzaju żeńskim zmienia się również końcówka rzeczownika, pojawia się zwykle **-e**, dzięki któremu wymawiamy ostatnią, nie wymawianą w rodzaju męskim, **spółgłoskę**:

*étudiant* [etüdiã] – *étudiante* [etüdiãt]

### Tworzenie liczby mnogiej rzeczowników

Liczbę mnogą tworzymy dodając do rzeczownika **-s**.  
 Należy pamiętać również o zmianie rodzajnika:

*un café – **des** cafés*  
*un ami – **des** amis*

## Wymowa

Jedn z waŹniejszych zasad wymowy w jzyku francuskim jest *liaison*, czyli czenie ostatniej spgoski i pierwszej samogoski wyrazw naleŹcych do jednej grupy rytmicznej, np.:

*un ami* [nami], *un tudiant* [netdi], *des amies* [dezami],  
*vous tes* [wuzet], *nous allons* [nuzal]

## Cwiczenia

**1.** Wstaw odpowiedni form czasownika **tre** lub **aller**:

1. *Tu* ..... *Franais ?*
2. *Comment* ..... *-vous ?*
3. *a* ..... *trs bien, merci.*
4. *Vous* ..... *Polonaise ?*
5. *Je* ..... *de Varsovie.*
6. *Je* ..... * Bruxelles avec une amie.*

**2.** Wstaw odpowiedni zaimek osobowy.

1. .... *es Belge ?*
2. .... *tes de Paris ?*
3. .... *allez souvent en Suisse ?*
4. .... *est tudiante ?*
5. .... *vont demain  Bruxelles.*

**3.** ZnajdŹ odpowiedŹ.

- |                                         |                                    |
|-----------------------------------------|------------------------------------|
| 1. <i>Comment tu t'appelles ?</i>       | a. <i>Dupr, Michel Dupr.</i>     |
| 2. <i>Comment allez-vous ?</i>          | b. <i>Je suis polonais.</i>        |
| 3. <i>Votre nom, s'il vous plat.</i>   | c. <i>Je m'appelle Paul Vabre.</i> |
| 4. <i>Quelle est votre adresse ?</i>    | d. <i>a va, merci. Et vous ?</i>  |
| 5. <i>Tu es de quelle nationalit ?</i> | e. <i>3, Avenue Reille, Paris.</i> |