



T. Susan Chang

# TAROT PRAKTYCZNE ĆWICZENIA DLA POCZĄTKUJĄCYCH

Proste rozkłady kart, dzięki którym  
osiągniesz osobiste cele,  
spełnisz marzenia i odnajdziesz  
swój potencjał w życiu



STUDIO  
ASTROPSYCHOLOGII  
*jeszcze lepsze jutro*

**TAROT**  
**PRAKTYCZNE**  
**ĆWICZENIA**  
**DLA POCZĄTKUJĄCYCH**

T. Susan Chang

# TAROT PRAKTYCZNE ĆWICZENIA DLA POCZĄTKUJĄCYCH

---

Proste rozkłady kart, dzięki którym  
osiągniesz osobiste cele,  
spełnisz marzenia i odnajdziesz  
swój potencjał w życiu

---



STUDIO  
ASTROPSYCHOLOGII  
*jeszcze lepsze jutro*

REDAKCJA: Paweł Uklejski  
SKŁAD: Krzysztof Remiszewski  
PROJEKT OKŁADKI: Krzysztof Remiszewski  
TŁUMACZENIE: Magdalena Szewczuk  
Ilustracje na stronach: 37, 53, 170, 171, 187–189, 210, 212, 217 i 221 –  
wykonane przez Llewellyn Art Department  
Tarot Original 1909 Deck ©2021 z grafikami stworzonymi przez Pamelę Colman Smith i Arthura Edwarda Waite'a.  
Wykorzystano za zgodą Lo Scarabeo.

Wydanie I  
Białystok 2023  
ISBN 978-83-8272-683-1

Translated from: The Living Tarot: Connecting the Cards to Everyday Life for Better Readings  
Copyright © 2023 T. Susan Chang  
Interior illustrations by Llewellyn Art Department  
Published by Llewellyn Publications  
Woodbury, MN 55125 USA  
[www.llewellyn.com](http://www.llewellyn.com)

© Copyright for the Polish edition by Studio Astropsychologii, Białystok 2023  
All rights reserved, including the right of reproduction in whole or in part in any form.

Wszelkie prawa zastrzeżone. Bez uprzedniej pisemnej zgody wydawcy żadna część tej książki nie może być powielana w jakimkolwiek procesie mechanicznym, fotograficznym lub elektronicznym ani w formie nagrania fonograficznego. Nie może też być przechowywana w systemie wyszukiwania, przesyłana lub w inny sposób kopiowana do użytku publicznego lub prywatnego – w inny sposób niż „dozwolony użytek” obejmujący krótkie cytaty zawarte w artykułach i recenzjach.

Książka ta zawiera informacje dotyczące zdrowia. Wydawca dołożył wszelkich starań, aby były one pełne, rzetelne i zgodne z aktualnym stanem wiedzy w momencie publikacji. Tym niemniej nie powinny one zastępować porady lekarza lub dietetyka, ani też być traktowane jako konsultacja medyczna lub inna. Jeśli podejrzewasz u siebie problemy zdrowotne lub wiesz o nich, powinieneś koniecznie skonsultować się z lekarzem, zanim samodzielnie rozpoczniesz jakikolwiek program poprawy zdrowia. Wydawca ani Autor nie ponoszą żadnej odpowiedzialności za jakiegokolwiek negatywny skutki dla zdrowia, mogące wystąpić w wyniku stosowania zaprezentowanych w książce metod.



Bądź na bieżąco i śledź nasze wydawnictwo na Facebooku.  
[www.facebook.com/Wydawnictwo.Studio.Astropsychologii](https://www.facebook.com/Wydawnictwo.Studio.Astropsychologii)



STUDIO  
ASTROPSYCHOLOGII  
*jeszcze lepsze jutro*

15-762 Białystok  
ul. Antoniuk Fabr. 55/24  
85 662 92 67 – redakcja  
85 654 78 06 – sekretariat

85 653 13 03 – dział handlowy – hurt  
85 654 78 35 – [www.talizman.pl](http://www.talizman.pl) – detal  
strona wydawnictwa: [www.studioastro.pl](http://www.studioastro.pl)

Więcej informacji znajdziesz na portalu [www.psychotronika.pl](http://www.psychotronika.pl)

PRINTED IN POLAND

*Dla wszystkich uczniów  
i pasjonatów Tarota*

# SPIS TREŚCI

Podziękowania .....	11
Wstęp do Tarota .....	13
<b>ROZDZIAŁ PIERWSZY</b>	
<b>KARTA DNIA</b> .....	<b>19</b>
Ćwiczenie 1.1. Mentalne doznania .....	23
Ćwiczenie 1.2. Zbyt trudne! Zbyt łatwe! .....	26
Ćwiczenie 1.3. Karta dnia punkt po punkcie .....	42
Zadanie podsumowujące rozdział pierwszy. Dziesięć synchronizacji .....	46
<b>ROZDZIAŁ DRUGI</b>	
<b>TAROT ODWRÓCONY</b> .....	<b>49</b>
Ćwiczenie 2.1. Wielkie Arkana: budulec osobowości .....	54
Ćwiczenie 2.2. Odwrócone Wielkie Arkana: kierunek .....	56
Ćwiczenie 2.3. Odwrócone cztery kolory: żywioły .....	58
Ćwiczenie 2.4. Odwrócone Małe Arkana: nastrój .....	60
Ćwiczenie 2.5. Odwrócone Małe Arkana: codzienne zdarzenia .....	63
Ćwiczenie 2.6. Odwrócone cztery dwory: ludzie i profesje .....	72
Ćwiczenie 2.7. Odwrócone karty dworskie: etykiety .....	75
Zadanie podsumowujące rozdział drugi. Portret dnia .....	77

## ROZDZIAŁ TRZECI

### TAROT OTWARTY 81

- Ćwiczenie 3.1. Otwarte Wielkie Arkana: wymyśl własne nazwy . . . . . 84
- Ćwiczenie 3.2. Otwarte Małe Arkana: stwórz własne  
korespondencje liczbowe . . . . . 87
- Ćwiczenie 3.3. Otwarte Małe Arkana: stwórz własne słowa kluczowe . . 90
- Ćwiczenie 3.4. Otwarte karty dworskie: kombinacje z żywiołami . . . . . 94
- Ćwiczenie 3.5. Co ci w duszy gra? Stwórz własne korespondencje . . . . 97
- Zadanie podsumowujące rozdział trzeci.  
Zrób to sam: wykres korespondencji . . . . . 99

## INTERLUDIUM

### NA LEWĄ STRONĘ – WSZYSTKO O KARTACH ODWRÓCONYCH 101

## ROZDZIAŁ CZWARTY

### W TO WIERZĘ 111

- Ćwiczenie 4.1. Wielkie Arkana: przysłowia . . . . . 115
- Ćwiczenie 4.2. Małe Arkana: cytaty . . . . . 119
- Ćwiczenie 4.3. Zrób to sam: przysłowia . . . . . 123
- Ćwiczenie 4.4. Do kogo zadzwonisz? . . . . . 126
- Ćwiczenie 4.5. Ćwiczenie z dialogu wewnętrznego . . . . . 129
- Zadanie podsumowujące rozdział czwarty. Od słów do czynów . . . . . 132

## ROZDZIAŁ PIĄTY

### ZADAJ PYTANIE 135

- Ćwiczenie 5.1. Patrzenie w dal: co może się wydarzyć? . . . . . 141
- Ćwiczenie 5.2. Patrzenie w dal: co „powiniennem” zrobić?  
(lub: co się stanie, jeśli...?) . . . . . 146
- Ćwiczenie 5.3. Patrzenie w głąb: dlaczego wydarza się X? . . . . . 152
- Ćwiczenie 5.4. Patrzenie w głąb: co „powiniennem” zrobić?  
(lub: jak mogę poprawić tę sytuację?) . . . . . 157
- Zadanie podsumowujące rozdział piąty.  
Uruchamianie maszyny wyobraźni . . . . . 163

## ROZDZIAŁ SZÓSTY

### **TWORZENIE ROZKŁADÓW** **167**

- Ćwiczenie 6.1. Rozkłady na dwie karty ..... 176
- Ćwiczenie 6.2. Rozkłady na trzy karty ..... 181
- Ćwiczenie 6.3. Zaprojektuj własne rozkłady ..... 185
- Zadanie podsumowujące rozdział szósty.
  - Zaprojektuj własny uniwersalny rozkład składający się z pięciu lub więcej kart ..... 190

## ROZDZIAŁ SIÓDMY

### **RYTUAŁY, ETOS, PRAKTYKA** **193**

- Ćwiczenie 7.1. Znajomość praw i odpowiedzialności dotyczących wróżbiarstwa ..... 195
- Ćwiczenie 7.2. Lista potrzebnych rzeczy ..... 197
- Ćwiczenie 7.3. Zasady ..... 199
- Ćwiczenie 7.4. Przemowa ..... 202
- Zadanie podsumowujące rozdział siódmy.
  - Rytuał otwarcia i zamknięcia ..... 205

## ROZDZIAŁ ÓSMY

### **MAGIA TAROTA** **209**

- Ćwiczenie 8.1. Zaklęcie karty dnia ..... 214
- Ćwiczenie 8.2. Zrób to sam: zaklęcie przygody ..... 217
- Ćwiczenie 8.3. Zaklęcie Drzewa Życia ..... 220
- Ćwiczenie 8.4. Zaklęcie rozplątania losu ..... 223
- Ćwiczenie 8.5. Magia sympatyczna i apotropaiczna ..... 225
- Zadanie podsumowujące rozdział ósmy. Wykonaj talizman ..... 228
  
- Zakończenie ..... 234
- Posłowie. Kiedy karty wzywają ..... 236
- Rekomendowane źródła ..... 243



# KARTA DNIA

Nauka Tarota to wejście w poważny związek ze znaczeniem. I jak w każdym poważnym związku liczą się nie tylko momenty wielkich tragedii, dramatów, uniesień i namiętności (choć takich nie brakuje), ale ciche, spokojne i najzwyklejsze odcinki życia.

Można na to spojrzeć inaczej: nauka Tarota jest jak uczenie się nowego języka. Na początku będziesz w stanie wykorzystać go tylko do zaspokojenia najbardziej podstawowych potrzeb: kupić coś do jedzenia, przedostać się z miejsca na miejsce (i gdzie znaleźć toaletę!). Ale dzięki krótkim konwersacjom każdego dnia stopniowo stajesz się coraz lepszy w komunikowaniu się i lepiej odczytujesz subtelności i niuanse, które tworzą całą skomplikowaną strukturę życia.

W tym rozdziale dowiesz się, jak losować kartę dnia: dlaczego, kiedy, gdzie i przede wszystkim jak. To nawyk, który mam nadzieję, będziesz pielęgnować przez całe życie – sama mam taki zamiar. Czytam Tarota przez większość życia i uważam, że poranne losowanie może być zaskakujące, może prowokować do przemyśleń, a także przynosić nieoczekiwane rezultaty oraz stanowić niewyczerpane źródło nadziei i nowych możliwości każdego dnia.

Karta dnia zapewnia solidne fundamenty do integracji Tarota z architekturą twojego życia. Wymaga to czasu, ale z tej praktyki wypływa głęboka zdolność dostrzegania metafor. W ich głębi znajdziesz zaczarowane zwierciadło, w którym odbija się cała prawda – i możesz ją poznać, jeśli tylko masz chęć i cierpliwość, by w nie spoglądać.

## „Po co codziennie losować kartę dnia?”

Istnieje niezliczona ilość powodów, dla których warto losować kartę dnia (od teraz zwaną KD, ponieważ życie jest zbyt krótkie), ale oto kilka moim zdaniem najważniejszych.

1. **Jeśli będziesz losować przez cały rok, jest niemal pewne, że odsłonisz każdą kartę z talii.** Przeszanieś się martwić podczas odsłaniania karty, że czegoś nie rozumiesz – żadna karta nie będzie ci już obca. Jasne, niektóre staną się bliskimi przyjaciółmi, inne ledwie znajomymi, a niektóre będą jak krewni, których nie znosisz. Możliwe, że zakochasz się w jednej czy dwóch z nich! Chodzi o to, że każda przedstawia jakiś aspekt rzeczywistości, fragment tego, kim jesteś. I nie ma takiej części ciebie, której nie warto znać.
2. **Dobrze jest dotrzymywać obietnic danych samemu sobie.** Jak ujął to Aidan Wachter, jeden z moich ulubionych praktyków magii: „Mogę raz zdecydować, aby coś postanowić”. Innymi słowy, istnieje pewnego rodzaju wolność polegająca na tym, że nie musimy się zadręczać niektórymi rzeczami w życiu. Nie traktujesz (przynajmniej tak podejrzewam) codziennego mycia zębów jak udręki. Prawdopodobnie nie przeżywasz przytłaczających emocji, gdy codziennie decydujesz, że już pora na śniadanie. Tak samo może być z Tarotem. Czy naprawdę możesz to robić każdego dnia? Oczywiście, że możesz! (A jeśli jednego dnia o tym zapomnisz? Po prostu zacznij od nowa. Tarot nigdy nie ma ci za złe tego, że jesteś człowiekiem).  
Rzecz w tym, że jeśli będziesz konsekwentny w codziennej praktyce, dasz znać wszechświatowi, że złożyłeś sobie obietnicę, a to jest najważniejsze. I wiesz co? *Podstawą każdej magicznej praktyki jest dotrzymywanie obietnic danych sobie.*

3. **Za każdym razem, gdy tasujesz talię kart, zapraszasz do stołu Szansę, Przeznaczenie lub Szczęście.** Wyciągając kartę z pomieszanej talii, sygnalizujesz, że akceptujesz to, co przynosi ci los. A interpretując tę kartę, dajesz znać, że zamierzasz przejąć kontrolę nad znaczeniem własnego przeznaczenia. Tarot to mikrokosmos życia. Życie jest pełne niepewności i nigdy nie wiesz dokładnie, co ci przyniesie. Ale możesz stawić mu czoła i przejąć kontrolę nad znaczeniem tego, co ci się przytrafia. Czytanie Tarota dotyczy właśnie takiego podejścia i myślę, że przekonasz się, jakie to wzbogacające. Co więcej: czytanie Tarota to akt prawdziwej odwagi.

---

\* Aidan Wachter, *Six Ways: Approaches & Entries for Practical Magic* (self-pub., Red Temple Press, 2018).

4. **Karta dnia oznacza odkrywanie znaczeń, a nie ich zapamiętywanie.** Oczywiście możesz teraz systematycznie przeglądać książeczkę z omówieniem kart dołączoną do zakupionej przez siebie talii i spróbować zapamiętać każde z często pojawiających się słów takich jak: „ciekawość”, „walka”, „roztargnienie”, „obfitość”. Ale te słowa i ich znaczenia są wymyślone przez kogoś, kto nie jest tobą – są takie abstrakcyjne! Nie mają żadnego związku z twoim osobistym życiem. Czy nie wolałbyś czuć w kościach, że kiedy wylosowałaś dziś rano Trójkę Pucharów, to dlatego, że byłeś umówiony na lunch z dwójką przyjaciół? Czy nie wolałbyś wiedzieć, że tego dnia, kiedy zgubiłeś klucze, Tarot ostrzegł cię, ukazując ci Piątkę Denarów?  
To właśnie oznacza „żywy Tarot”. To poznanie – poprzez samo przeżyte doświadczenie – kształtu i osobowości każdej karty oraz zasięgu jej działania. Jeśli będziesz konsekwentny w tej praktyce i będziesz uważnie śledzić karty, Tarot sam odśłoni ich znaczenie. I nigdy, przenigdy go nie zapomnisz.
5. **Jeśli nauczysz się interpretować KD, będziesz mógł zinterpretować dowolną kartę w dowolnym rozkładzie.** Zrozumienie tego, w jaki sposób życie odbija się w kartach, jest sednem całego przedsięwzięcia. Jeśli będziesz biegle posługiwać się Tarotem, zobaczysz, jak odzwierciedla rzeczywistość, i nigdy nie będziesz miał trudności z wyciąganiem wniosków z kart odczytywanych dla siebie lub innych.

### **„Kiedy powinienem losować kartę dnia?”**

Ranek to naprawdę najlepsza pora. Dlaczego? Ponieważ daje twojej karcie najwięcej czasu na zmanifestowanie się. Daje ci też wróżbiarską korzyść wejrzenia w przyszłość. Jeśli w ciągu dnia oblejesz się kawą, wpadniesz przypadkiem na znajomego podczas joggingu lub usłyszysz piosenkę, której nie będziesz mógł wyrzucić z głowy przez cały dzień, twoja karta może pozwolić ci zrozumieć znaczenie tego zdarzenia. Dotrzyma ci towarzystwa, gdy będziesz sam, doradzi, gdy zwątpisz, pocieszy, gdy będziesz przygnębiony. A kiedy o niej nie myślisz, po prostu będzie gdzieś w tle, subtelnie wzbogacając twój dzień.

Oczywiście są chwile, kiedy tak się po prostu nie dzieje – budzik nie zadzwonił, samochód nie daje się uruchomić, twój pies miał wypadek. W porządku, tak bywa. Nie myśl wtedy: *No cóż, nie ma sensu dziś losować karty.* Zrób to w przerwie na lunch, w poczekalni u dentysty lub w autobusie. Jeśli nie chcesz nosić przy sobie talii, możesz użyć aplikacji Tarota w swoim telefonie.

Istnieje też możliwość losowania karty na koniec dnia. Niektórych przytłacza moc przewidywania Tarota i czują się bardziej komfortowo, kiedy losują kartę, gdy dzień dobiega końca, i interpretują ją jako komentarz do tego, co się wydarzyło. Jest to dobre rozwiązanie i jeśli nie czujesz się na siłach, aby losować kartę rano, rób to wieczorem.

Jednak zanim podejmiesz taką decyzję, przynajmniej spróbuj robić to rano. Wystarczy, że włączysz to w codzienną rutynę tak jak mycie zębów czy golenie. Gdy losujemy kartę na początku dnia, stajemy się otwarci na chaos. Stajemy się otwarci na wszystko, co może się wydarzyć, na przypadkowość tego pięknego świata. Znajdujemy sposób, aby wydobyć znaczenie z tego, co się nam przytrafia, bez względu na to, co nam przynosi Los, i nie boimy się stawiać mu czoła. Zaufaj mi, to zmieni twoje życie!

### **„Jak tasować karty?”**

Wiesz co? Mam dobrą wiadomość! Nie ma złego sposobu na przetasowanie kart. Możesz zrobić tak zwane *riffle shuffle*, które polega na podzieleniu talii na dwie części, a następnie zetknięciu ze sobą krawędzi kart w obu stosach i zmieszaniu ich ze sobą (uważam, że łatwiej jest tasować, stykając ze sobą dłuższe krawędzie, ponieważ karty Tarota są o wiele większe niż karty do gry). Możesz też, trzymając talię w jednej dłoni, zgarniać kolejno niewielkie partie kart do drugiej ręki lub po prostu rozłożyć karty na dużej powierzchni i je wymieszać. Ta ostatnia metoda jest moją ulubioną, chociaż może prowadzić do odwrócenia kart, ale o tym później.

### **„Jak wybrać kartę? Ile kart należy dobrać?”**

Nazywamy to kartą dnia, ale mogą to być także karty dnia, w liczbie mnogiej. Sama losuję dwie karty. Wiele osób tak robi, ponieważ w ten sposób karty mogą prowadzić ze sobą rodzaj dialogu. Możesz przypisać im pewne role, które mogłyby reprezentować (na przykład układ „coś, czego warto poszukać” i „coś, czego warto spróbować” zawsze bardzo mi się podobał). Losowanie dwóch kart zwiększa też twoją ekspozycję na całą talię: w ciągu sześciu miesięcy prawdopodobnie poznasz wszystkie siedemdziesiąt osiem kart. Ale jedna karta dziennie również da ci dużo do myślenia. Naprawdę to tylko kwestia preferencji.

Czy można losować więcej kart? Jasne. Ale najważniejszą częścią praktyki jest obserwacja i refleksja nad rozdaniem. Mnie samej trudno jest zapamiętać trzy karty lub więcej, gdy dzień przynosi tyle różnych wrażeń.

Po przetasowaniu możesz przełożyć połowę talii albo nie. Możesz patrzeć na rewersy kart podczas wybierania jednej lub nie. Możesz przy tym trzymać kryształ, zapalić świeczkę bądź coś sobie nucić – albo i nie. A teraz zdradzę pewien sekret: Tarot tak naprawdę nie dba o to, czy byłeś skoncentrowany, kiedy dobierałeś kartę. Tarot nie dba o to, czy miałeś wątpliwości. Nie dba też o to, czy rozproszył cię ptak akurat przelatujący za oknem. Tarot nie dba o to, czy byłeś w złym humorze lub czy upuściłeś kartę na podłogę i musiałeś ją ponownie włożyć do talii. Tarot nie dba nawet o to, czy używasz pełnego zestawu kart – mnie często się to zdarza. To, co chcę przekazać: po prostu nie myśl o tym za dużo, śmiało wyciągnij kartę i nie przejmuj się zbytnio tym, czy robisz to we właściwy sposób.

Mimo to mam jedną małą sugestię – podczas losowania karty spróbuj użyć całego ciała, a nie tylko rąk. Pozwól, że wyjaśnię: niektórzy ludzie są bardzo wrażliwi na dotyk, tak jak ja, dlatego mogą doświadczyć pewnych fizycznych wrażeń podczas trzymania talii. Można odczuwać coś, co przypomina przepływ prądu lub mrowienie. Nie martw się, jeśli tego nie doświadczysz, natomiast jeśli ci się to przytrafi, skoncentruj się na tym wrażeniu podczas dobierania karty.

Jeśli nie zdarza ci się nic podobnego, wypróbuj to ćwiczenie, które pomoże ci zlokalizować „mentalne doznania” w twoim ciele.

### *Ćwiczenie 1.1*

#### **Mentalne doznania**

Istnieje szczególne uczucie, którego doświadcza twoje ciało, gdy coś naprawdę kochasz. Sprawdź, czy uda ci się to odczuć.

#### **Opis ćwiczenia**

1. Pomyśl o czymś (lub o kimś), co (lub kogo) po prostu uwielbiasz – o czymś, co sprawia, że czujesz, że żyjesz, co sprawia, że serce bije szybciej i nie możesz się doczekać następnego razu albo kolejnego spotkania. To może być twoje hobby, bliska ci osoba, twój kot lub popołudniowe siedzenie na kanapie i oglądanie seriali. Nie ma znaczenia, co to będzie, ważne jest, aby ta rzecz wywoływała przyjemne doznania. Jak to odczuwasz w ciele? Wyobraź je sobie, otwórz się na to wrażenie i zrelaksuj. To dobre uczucie, prawda? To jest twoje odczucie „tak”.

# TAROT OTWARTY

Ty także możesz stworzyć mapę rzeczywistości.

Tarot odwrócony dotyczył rzeczy, które już znasz. Tarot otwarty pomoże ci stworzyć język, system opisu i łańcuchy powiązań, które umożliwią ci eksplorowanie wielowymiarowych aspektów każdej karty. Na przykład mogę spojrzeć na Czwórkę Denarów i ujrzeć w niej skąpstwo i chciwość. Ale jeśli skojarzę Czwórkę ze „zbieraniem/gromadzeniem”, a Denary z „zasobami materialnymi”, mogę podążać ku innym kierunkom znaczeniowym. „Gromadzenie zasobów materialnych” rzeczywiście mogłoby oznaczać chciwość, ale może to też oznaczać bank, firmę, a nawet rodzinę, bo zazwyczaj rodziny łączą (lub „gromadzą”) swoje zarobki (albo „zasoby materialne”).

Teraz możesz słusznie zauważyć, że tego rodzaju słowa kluczowe pojawiają się w każdej instrukcji z opisem kart dołączonej do talii Tarota. Dlaczego warto wymyślać dodatkowe znaczenia? Oto odpowiedź: proces systematycznego tworzenia własnych pojęć od podstaw oznacza, że zapamiętasz je o wiele lepiej niż te przeczytane w dołączonej książeczce.

Tarot to niebo pełne gwiazd! Twoim zadaniem jest nazywanie gwiazdozbiorów tak, jakbyś był pierwszym człowiekiem, który je ujrzał. Kiedy ta piękna sieć skojarzeń urośnie w twoim umyśle, będziesz w stanie opisać wszystko w życiu za pomocą karty Tarota.

Tarot otwarty polega zatem na budowaniu systemów korespondencji. *Ale chwileczkę!* Zechcesz pewnie zapytać: *Czy nie istnieją już gotowe systemy korespondencji dla Tarota?* Masz rację! Owszem, istnieją! Hermetyczny Zakon Złotego Brzasku (z którego wyłoniła się talia Tarota Rider-Waite-Smith w 1910 roku niczym Afrodyta z morskiej piany) przypisał kartom wszelkiego

rodzaju korespondencje. Napisałam o nich całą książkę i cały czas z nich korzystam\*. Jeśli interesujesz się astrologią, Kabałą lub magią renesansu, być może również i je zapagniesz wykorzystywać.

Jednak istotne jest to, że nie musisz. Korespondencje Złotego Brzasku to po prostu system, który ktoś wymyślił, a ty też jesteś kimś. Jesteś istotą ludzką z pełną świadomością i wyobraźnią, co oznacza, że masz równie dobre pojęcie o tym, co oznacza cyfra cztery, jak każdy. I możesz użyć tych wrodzonych zasobów intelektualnych do rozwinięcia własnych odnośników znaczeniowych – to znaczy własnego sposobu prześwieclania rzeczywistości, który pozwoli ci widzieć przez powierzchnię karty całą chmurę poznania.

## Wszystkie drogi prowadzą do Rzymu

Czasami z łatwością wybierzesz kartę, która pasuje do wydarzeń z twojego życia, a czasami nie będzie to proste. W poprzednim rozdziale wspomniałam o wiązaniu sznurowadła. Dwójka Denarów kojarzy mi się właśnie z wiązaniem butów. Dlaczego? Z wielu powodów.

- Na karcie widnieje znak nieskończoności, który wygląda jak sznurowadła.
- Jej hermetyczny tytuł to „Pan Zmian”. Wiążę sznurowadła zawsze, kiedy przechodzę z jednej części dnia do drugiej.
- Karta koresponduje z Jowiszem w znaku Koziorożca rządzonym przez Saturna. Jowisz i Saturn reprezentują odpowiednio koncepcje wolności i ograniczeń. Kiedy zawiązuję buty, ograniczam sposób, w jaki mogą przemieszczać się względem mojego ciała. Przywiązanie ich (Saturn) do moich stóp, daje mi wolność (Jowisz) robienia różnych rzeczy.

Jak widzisz, używam korespondencji, aby dopasować kartę do własnego doświadczenia: korespondencji zodiakalnej, planetarnej, symbolicznej korespondencji znaku nieskończoności i hermetycznej nazwy. Ale ty nie musisz tego robić. Na przykład może z innych powodów z wiązaniem butów kojarzy ci się Siódemka Buław.

- Miałeś trenera, który zawsze ubierał się na zielono i ciągle kazał ci zawiązać buty.
- Siódemka przypomina ci, że wiążesz buty codziennie o 7.00.

---

\* Susan Chang, *Tarot Correspondences: Ancient Secrets for Everyday Readers* (Woodbury, MN: Llewellyn Publications, 2018).

- Jeśli spojrzysz na prawy but postaci na karcie, zauważysz rozwiązana sznurówkę.

Chodzi mi o to, że nie ma znaczenia, która karta będzie kojarzyć ci się z wianiem butów, robieniem zakupów czy sadzeniem jesiennych bylin. Nie ma nawet znaczenia, że nie zawsze będzie to ta sama karta. Istnieją różne sposoby wyrażenia tej samej rzeczy – zarówno w talii Tarota, jak i w samym języku. Liczy się to, że jeśli spróbujesz, możesz znaleźć kartę opisującą każdy aspekt twojego życia w szczególny i osobisty sposób.

Z każdym ćwiczeniem będziesz pobudzać swój umysł do sięgania dalej we wszystkich kierunkach, rozszerzając i komplikując sieć powiązań, która ostatecznie czyni cię tym, kim jesteś.

W pewnym momencie odkryjesz, że myślisz Tarotem. Przejdiesz obok altany ozdobionej kwiatami, a cichy głos w głowie powie: „Czwórka Buław!” . A jeśli będziesz miał szczęście, może ktoś w tej altanie skradnie ci pocałunek, a wówczas, przyjacielu, twoje życie *będzie jak poemat*.

## Przegląd ćwiczeń rozdziału trzeciego

W zadaniach Tarota odwróconego z poprzedniego rozdziału podzieliłam się z tobą listą pojęć, a ty dopasowałeś je do kart Wielkich Arkanów, Małych Arkanów i kart dworskich. W tym rozdziale sam będziesz wymyślał pojęcia i koncepcje.

Kiedy po raz pierwszy otrzymałeś swoją talię, być może twój pierwszy wieczór z kartami wyglądał mniej więcej tak: siedziałeś, gapiąc się na Rydwan i zastanawiając się: siła? bitwa? determinacja? Ale koła Rydwanu nie wyglądają, jakby się obracały, postać wydaje się zastygła, a jej wyraz twarzy jest dziwnie pasywny. *Stoicyzm? Zastój? I te sfinksy! Co, do cholery! Zagadki? Kryptozoologia?!* To dopiero siedem pierwszych skojarzeń i już jesteś zdezorientowany.

Wiesz, jak *nie* powinna wyglądać praca z Tarotem w tym rozdziale? Właśnie tak jak wyżej.

Pomyśl o tym jak o grze w kalambury, w *Apples to Apples*, *Karty przeciwko ludzkości* lub *Ransom Notes*. Otrzymujesz pewną podpowiedź i określony zestaw narzędzi oraz ramy, w których twoja wyobraźnia może zaszaleć. Inaczej mówiąc, dostajesz pionki, pieniądze z gry *Monopoly*, zetony do pokera lub kafelki od scrabblu.



Dla niektórych z nas tym, co sprawia, że gra ma sens, są inni jej uczestnicy. Jeśli chcesz, graj z przyjacielem. Jeśli chcesz czuć, że wygrywasz lub przegrywasz, graj z grupą kilku osób i niech jedno z was na zmianę pełni rolę sędziego, który będzie oceniał. Kto wymyślił najbardziej zwariowany tytuł dla Pustelnika? A co z Królową Buław? Kto wpadł na najbardziej prowokacyjną nazwę dla Ósemki Buław? Kto najdosadniej objaśni, co dzieje się w Dziewiątce Pucharów? Jeśli chcesz, przygotuj nagrody, nie jestem tu od tego, aby cię oceniać.

A jeśli chcesz po prostu zaszyć się w swojej pełnej książek sypialni z kotem i dzbankiem herbaty, robiąc przy tym na drutach, to świetnie – ten sposób jest również dobry.

### *Ćwiczenie 3.1*

#### **Otwarte Wielkie Arkana: wymyśl własne nazwy**

Nasze pierwsze zadanie to czysta rozrywka. Mam nadzieję, że przekona cię to, że rozwijanie struktury, jaką jest Tarot otwarty, to nie tyle obowiązek, co dobra zabawa – taka, w której możesz wygłupiać się do woli.

Jak być może wiesz lub nie, Hermetyczny Zakon Złotego Brzasku wymyślił zestaw wzniosłych, a raczej pretensjonalnie brzmiących opisów każdej karty w talii. Na przykład Kochankowie są nazywani „Dziećmi Boskiego Głosu” lub „Wyroczniami Potężnych Bogów”. Karta Śmierci nazywana jest „Dzieckiem Wielkich Odnowicieli, Panem Bram Śmierci”. Wieża jest „Panem Zastępów Potężnych”. Jest tu wielu „potężnych” i wielu „panów”.

Nie musimy używać tych nazw. Możemy wymyślić własne! Stworzyłam listę tytułów, od których możesz zacząć: pan, pani, ojciec, matka, opiekun, anioł itp. Wybierz jeden z nich (lub wymyśl własny), a następnie spójrz na Wielkie Arkana i wybierz symbol, który do ciebie przemawia.

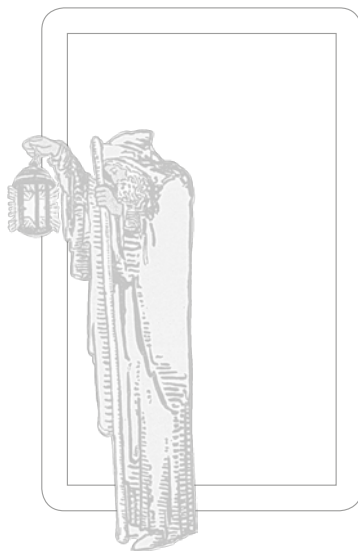

Weźmy Pustelnika. Jak na dość minimalistyczną kartę, jest dość bogata w symbole: latarenkę, kostur, górski szczyt, szaty, śnieg. Można go nazwać „Przynoszącym Światło”. Można go nazwać „Dzierżącym Kostur”. Lub spróbujmy z kartą Słońca – są na niej słoneczniki. Można ją nazwać „Duchem Słoneczników” albo „Jeźdźcem na Białym Koniu” (choć myślę, że Śmierć również może nim być). Jeden z moich uczniów nazwał Śmierć „Ściągaczem Garniturów”, a Koło Fortuny „Świętymi, Ruchomymi Schodami”. Inny nazwał Błazna „Kapitanem Styłowego Upadku”. To rozbawiło mnie tak, że zachłysnęłam się herbatą. Ty też możesz sprawić, że ktoś zachłyśnie się swoim napojem.


Baw się dobrze! Myślę, że ten proces pomoże ci utrwalić w głowie niektóre z tych archetypowych obrazów.

## Opis ćwiczenia

1. Rozłóż wszystkie dwadzieścia dwie karty Wielkich Arkanów. Na początek wybierz dowolną kartę.
2. Wybierz dla niej tytuł z podanej listy lub wymyśl własny.
3. Wybierz dowolny symbol, który widzisz na karcie, i połącz go z tytułem, aby powstała twoja własna nazwa karty!

córka | syn | dziecko | opiekun | ojciec | matka | książę  
 rycerz | królowa | król | księżniczka | pan | pani | władca  
 opiekun | dzierżący | odkrywca | anioł | demon | sługa  
 nauczyciel | istota | przynoszący | zmora | bóg/bogini | boskość  
 kochanka | mistrz | duch | wielki | lider | wojownik  
 przewodnik | strażnik | architekt | źródło | rządzący





\_\_\_\_\_


\_\_\_\_\_

\_\_\_\_\_

\_\_\_\_\_

\_\_\_\_\_

\_\_\_\_\_



\_\_\_\_\_

\_\_\_\_\_

\_\_\_\_\_

\_\_\_\_\_

\_\_\_\_\_

\_\_\_\_\_



\_\_\_\_\_

\_\_\_\_\_

\_\_\_\_\_

\_\_\_\_\_

\_\_\_\_\_

\_\_\_\_\_



\_\_\_\_\_

\_\_\_\_\_

\_\_\_\_\_

\_\_\_\_\_




ŚWIATOWE BESTSELLERY DLA CIEBIE – SPRAWDŹ:



[www.studioastro.pl](http://www.studioastro.pl)

## TAROT INTUICYJNY MAŁE ARKANA


Barbara Antonowicz-Włazińska



Jak stawiać Tarota, aby skutecznie rozwiązać wszystkie ogarniające nas wątpliwości? Jak wykorzystać magię kart do rozszyfrowania sekretów życia? Tego typu pytania w równym stopniu zadają sobie profesjonalści, jak i początkujący adepci Tarota, dopiero co sięgający po karty i próbujący swoich sił w fascynującej, ale też jakże wymagającej sztuce wróżenia. Na szczęście wyczerpującej odpowiedzi na nie udziela niniejsza książka. Znajdziesz w niej praktyczne porady dotyczące rozkładów Tarota i astropsychologii. Nauczysz się interpretować symbolikę Tarota i wykorzystywać tę wiedzę w codziennym życiu. Zgłębiając Arkana Małe, nie tylko lepiej poznasz siebie, ale też wrócisz do porzuconych marzeń i raz na zawsze rozprawisz się ze swoimi lękami. Tarot rozświetli Twoją przyszłość!

## TAROT INTUICYJNY. WIELKIE ARKANA

Barbara Antonowicz-Włazińska



Przedmiotem niniejszej książki są Wielkie Arkana – zbiór 22 archetypowych sytuacji i postaci, które stanowią metaforę życiowej wędrówki, prowadzącej do poznania siebie i otaczającego świata. Bazując na nich, Autorka przybliży zasady interpretacji Tarota i jego symboli. Pokazuje, jak stawiać Tarota i sprawić, żeby – dzięki obudzonej intuicji – wróżby odkryły przed nami wszystkie sekrety. Każda karta została opatrzona szczegółowym opisem symboli, który ułatwia lepsze jej zrozumienie. Pomocne podczas wróżenia będą również podane oznaczenia astrologiczne. Łączenie Tarota z wiedzą astrologiczną jest często praktykowane w astropsychologii. W efekcie otrzymujesz zasób informacji wystarczających do przygotowania profesjonalnych rozkładów kart Tarota. Wielkie tajemnice życia zapisane w kartach Tarota!

ZAMÓW JUŻ TERAZ  TO TAKIE PROSTE

[www.talizman.pl](http://www.talizman.pl) tel. 85 654 78 35



ŚWIATOWE BESTSELLERY DLA CIEBIE – SPRAWDŹ:



[www.studioastro.pl](http://www.studioastro.pl)

## ZŁOTY TAROT

Wróżbita Soleil, Tarocistka Magda



Talia powstała jako owoc współpracy znakomitej graficzki, cenionej tarocistki i wykwalifikowanego wróżbity. Ponieważ nad całym procesem tworzenia ilustracji czuwali profesjonaliści, każda z kart jest nie tylko piękna, ale i maksymalnie wypełniona odpowiednią symboliką. Same karty to jednak dopiero początek. Został do nich bowiem dołączony podręcznik opisujący poszczególne karty, również w pozycjach odwróconych oraz najpopularniejsze rozkłady. Pełno jest w nim również praktycznych porad dla osób, które po raz pierwszy będą używały Tarota. Opisy kart są wyczerpujące, a jednocześnie zwięzłe, dzięki czemu każdy będzie mógł dokonywać głębszych interpretacji odczytów w oparciu o własną intuicję. Złoty Tarot – bezcenna wróżba.

## KARTY RIDERA WAITE'A – PROSTE I SKUTECZNE

Barbara Antonowicz-Włazińska



Oto masz przed sobą kultową talię kart Ridera Waite'a. By ułatwić naukę wróżenia z kart Tarota, do talii został dołączony także podręcznik. Klasyczna grafika kart pomaga rozpoznać symbole Tarota, a opisane na każdej karcie znaczenie eliminuje konieczność każdorazowego sięgania do podręcznika. Dzięki tej książce dowiesz się, jak profesjonalnie interpretować znaczenie kart Tarota i wykorzystywać ich moc podczas wróżb. Poznasz zasady dotyczące rozkładu kart Tarota i przygotowywania miejsca pracy. Będziesz wiedział również, jak codziennie ćwiczyć z Wielkimi i Małymi Arkanami, by podwyższyć swoje umiejętności. Sięgając po to niezwykle narzędzie z dziedziny astropsychologii, zyskasz bezcenną wiedzę na temat siebie i otaczającego świata. Wróżenie z kart Tarota jeszcze nigdy nie było tak proste!

**ZAMÓW JUŻ TERAZ ✦ TO TAKIE PROSTE**

[www.talizman.pl](http://www.talizman.pl) tel. 85 654 78 35



# STUDIUM PSYCHOLOGII PSYCHOTRONICZNEJ

BIAŁYSTOK ☯ WARSZAWA ☯ KATOWICE



Wiesz, jak ważny jest dla Ciebie rozwój duchowy (osobisty).  
Masz chęć pomagania sobie i innym.  
Zależy Ci na pogłębieniu wiedzy,  
którą zdobyłeś wcześniej z książek lub kursów.

Zapraszamy na kierunki:

- ✓ **MISTRZOWSKA SZTUKA WRÓŻENIA**
- ✓ **TERAPIE NATURALNE**
- ✓ **ODNOWA PSYCHOBIOLOGICZNA**
- ✓ **PSYCHOLOGIA PSYCHOTRONICZNA**

- Rozwiniiesz intuicję, zdolność jasnowidzenia i nawiązywania kontaktów z duchowymi przewodnikami;
- Nauczysz się stosować w praktyce astrologię, numerologię, runy, Tarot, hipnozę;
- Otrzymasz z rąk mistrzów umiejętności korzystania z najważniejszych działów wiedzy ezoterycznej;
- Stworzysz zdrowe warunki życia dla siebie i swoich bliskich zgodnie z medycyną energetyczną i feng shui;
- Poznasz nowych, wspaniałych ludzi, którzy idą podobną DROGĄ.

## Twój czas na rozwój!

[www.studiumzycia.pl](http://www.studiumzycia.pl), tel. 609 602 624  
15-762 Białystok, ul. Antoniuk Fabryczny 55/19  
Białystok, Warszawa, Katowice





**Talizman.pl**  
SKLEP ZE SZCZĘŚCIEM



Talizman  
przynosi szczęście,  
miłość i bogactwo



KSIĄŻKI EZOTERYCZNE I O ROZWOJU DUCHOWYM

•  
SPEŁNIANIE MARZEŃ, POZYTYWNE MYŚLENIE

•  
AMULETY, TALIZMANY, RYTUAŁY

•  
KAMIENIE NATURALNE, LAMPY SOLNE

•  
KSIĄŻKI I PRODUKTY PROZDROWOTNE

•  
E-BOOKI I AUDIOBOOKI

•  
KARTY ANIELSKIE, RUNICZNE, TAROT, WRÓŻENIE

**Bogata oferta – błyskawiczna wysyłka**

**Atrakcyjne ceny, promocje**

Wybierz szczęście z dostawą do domu

**www.talizman.pl   tel. 85 654 78 35**



STUDIO  
ASTROPSYCHOLOGII  
[www.studioastro.pl](http://www.studioastro.pl)



**T. Susan Chang** – specjalistka od kart Tarota, jasnowidz i wróżka. Od wielu lat praktykuje i bada tę magiczną sztukę przepowiadania przyszłości. W swoim podcaście Fortune's Wheelhouse tłumaczy znaczenie i symbolikę, która kryje się w kartkach Ridera Waite'a. Oferuje odczyty i warsztaty online, a także sesje mentorskie Tarota dla wszystkich poziomów doświadczenia swoich odbiorców.

**Poszukujesz odpowiedzi na nurtujące pytania?  
Pragniesz osiągnąć sukces zawodowy, cieszyć się  
dobrym zdrowiem i zrealizować życiowe cele?  
Chcesz poznać, co cię czeka w przyszłości  
i szukasz sprawdzonej metody?**

Z odpowiedzią na te pytania przychodzą karty Tarota. Ta powszechnie znana w świecie ezoteryki metoda przepowiadania przyszłości odkryje przed tobą wiele tajemnic. Dzięki tej publikacji poznasz symbolikę Tarota, jego rozkłady, znaczenie poszczególnych kart i ich działanie. Nauczysz się jak samodzielnie czytać karty sobie oraz bliskim ci osobom. Co więcej, wykorzystasz moc i energię płynącą z żywiołów, które wzmocnią przekaz płynący prosto z talii Tarota. Ponadto w każdym rozdziale znajdziesz proste i intuicyjne ćwiczenia, które możesz samodzielnie wykonywać w domu. Opisanie metody i techniki pozwolą ci rozwinąć intuicję, a twój rozwój duchowy wejdzie na zupełnie inny poziom.

**Tarot w praktyce – poznaj przyszłość,  
aby lepiej zrozumieć teraźniejszość!**

Patroni:

