

Drodzy Rodzice!

Nauka ortografii poprzez zabawę to doskonały sposób na poznanie przez dziecko zasad polskiej pisowni i przybliżenie mu trudnych wyrazów. Utrwalenie podstaw ortografii da dziecku satysfakcję i uchroni je przed popełnianiem kardynalnych błędów.

Testy:

- dotyczą rzeczywistości bliskiej dziecku,
- napisane są zrozumiałą, współczesną polszczyzną,
- wprowadzają wiele trudnych ortograficznie słów,
- utrwalają pisownię słów znanych,
- rozszerzają zasób słownictwa,
- rozwijają spostrzegawczość,
- wzbogacają wiedzę dziecka,
- pozytywnie wpływają na kreatywność.

Pamiętajcie również o:

- zorganizowaniu stosownego miejsca pracy (dobrze oświetlone biurko),
- wyposażeniu w odpowiednie kredki, długopis i ołówek,
- wytłumaczeniu polecenia i upewnieniu się, że jest zrozumiałe,
- sprawdzeniu wykonanej przez dziecko pracy,
- wspólnym poprawianiu ewentualnych błędów,
- chwaleniu dziecka za włożony wysiłek.
- stworzeniu przyjemnej i miłej atmosfery zabawy.

Aby sprawdzić poprawność wykonanego ćwiczenia, na dole strony znajdziecie bank potrzebnych wyrazów.

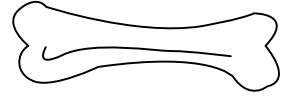
UWAGA! TESTY POLECAMY DO KSEROWANIA DLA NAUCZYCIELI.

Zadania w testach zostały ułożone zgodnie z wymaganiami nowej podstawy programowej edukacji polonistycznej.

Zmiękczenia

4 Uzupełnij zdania. Pomogą ci w tym obrazki.


Azor zakopał pod płotem _____



Siostra mojej mamusi to moja _____




Jaś zrobił bukiet z kolorowych _____




Luśka ma już _____ lat.

9

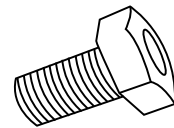
Maciek narysował na laurce _____



Ania widziała w górach _____



Tatuś wkręca _____ przy klamce.

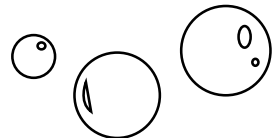


Jadzia czyta _____ o _____

o _____



Oleńka puszcza _____ mydlane.

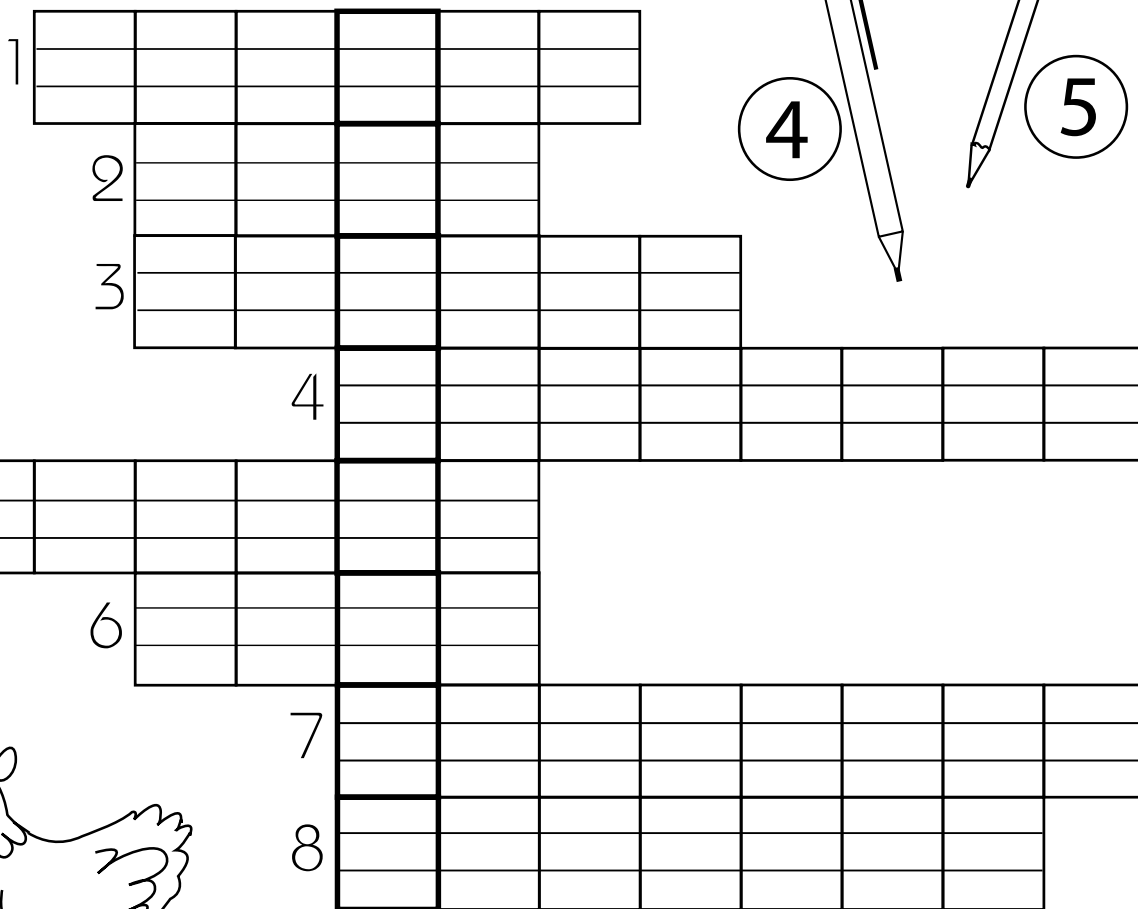


Mamusia gotuje kompot ze _____



„Ó” czy „u”


2 Rozwiąż krzyżówkę.




4

5

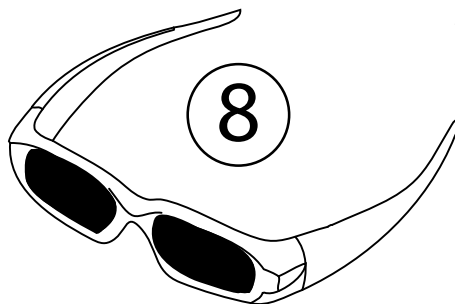
2



3



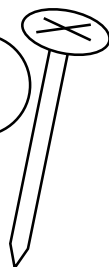
8




7



1



6




6

„Rz” czy „ż”

3 Uzupełnij podpisy, wpisując brakujące litery.



wró [] ka



d [] ewo

ró [] dzka

[] ak

[] mija






[] aba



[] eka

je []



[] uk

Zmiękczenia

3 Uzupełnij tekst, wybierając właściwe głoski miękkie.

Pewnego nińda dzidźniedźwieogłosił
siśświęto lasu. Płaszki powiesiły
na siświenkowych ziżgałędach
piękne dekoracje. ziżPómiej
siśpiewały, a cićdzieł
wystukiwał dzidźłobem rytm. nińJele
nińtaczył z żoną, siśtoa, siśłimak
próbował swoich sił w siśwycigach.
Dzik ugotował obiad z siślemych
siśrołim i przygotował cićasto
ziżpołomkowe. To był nińwspałaty
nińdzie.

4 Rozwiąż rebusy.

śli

+



=

~~bu~~



=
