



Słonik

Potrzebne materiały:


Guziki: 6 bardzo dużych guzików na głowę, uszy i tułów; 18 dużych guzików na nogi i tułów; 11 średnich guzików na głowę, tułów i nogi; 17 małych guzików na trąbę i nogi; 10 małych guzików na trąbę i na ogon. **Druciki:** 2 gładkie druciki. Małe oczka samoprzylepne.




1. Jeden z drucików zegnij na pół i nawlec na niego guziki: 9 małych i 9 małych przeznaczonych na trąbę oraz 2 średnie na głowę.




2. Teraz nawlecz bardzo duży guzik i skręć drucik. Następnie nawlec na każdą końcówkę drutu bardzo duże guziki przeznaczone na uszy.



3. Druciki zegnij i przewlec na drugą stronę guzików. Skręć końcówki drucików, tak jak pokazuje to fotografia.



4. Nawlec guziki przeznaczone na tułów: duży, średni, 3 bardzo duże i 5 dużych.




5.

5. Skręć drucik za ostatnim guzikiem tułowia. Na koniec drucika nawlecz mały guzik i skręć sam koniec drutu.



6.

6. Drugi drut przetnij na połowę. Przez duży guzik przewlec końcówkę jednego z drucików, zegnij go, włóż w drugą dziurkę i skręć. Dołóż jeszcze 2 duże i 2 średnie guziki.



7.

7. Na 3 duże guziki i 2 średnie dołóż 2 małe. Będzie to jedna noga słonia.



8.

8. Teraz przygotuj drugą łapę, zakładając na drut guziki w odwrotnej kolejności: najpierw 2 małe, potem 2 średnie, a na końcu 3 duże. Przy ostatnim guziku końcówkę drutu przewlec przez drugą dziurkę i skręć drucik.





9.

9. Przygotuj drugą parę łap, a następnie nałóż je na tułów, wciskając drucik między guziki.



10.

10. Przyklej oczka.



5. Trzeci drucik przetnij na pół i każdą z połówek zegnij.

6. Włóż druciki między guziki w miejsce, gdzie powinny być tylne oraz przednie nogi. Skręć je. Jeśli któraś z nóg jest za długa, to ją przytnij.



7. Za ostatnim guzikiem tułowia skręć drucik, zegnij go i uformuj ogon. Nałóż na końcówkę każdej nogi po 2 guziki przeznaczone na kopytka.

8. Zegnij końcówki nóg i przewlec te druciki przez drugą dziurkę w guzikach. Końce drucików owiń wokół drutu. Przyklej oczka.