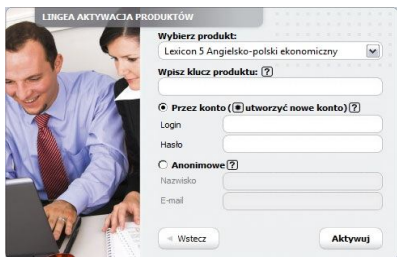


AKTYWACJA AUTOMATYCZNA


Aby aktywować słownik, na stronie www.lingea.eu/act utwórz konto. Użyj skrzynki mailowej, która nie blokuje wiadomości automatycznych. Na skrzynkę mailową otrzymasz wiadomość z loginem, hasłem i linkiem aktywacyjnym. Kliknij w link, aby potwierdzić rejestrację.

Uruchom słownik i kliknij „Aktywuj”. Zaznacz opcję „aktywacja automatyczna” i kliknij „Dalej”.



The screenshot shows the 'LINGEA AKTYWACJA PRODUKTÓW' window. On the left is a photo of a man and a woman working at a computer. The form contains the following fields and options:

- Wybierz produkt:** Lexicon 5 Angielsko-polski ekonomiczny
- Wpisz klucz produktu:** (empty field)
- Przez konto:** utworzyć nowe konto
- Login:** (empty field)
- Hasło:** (empty field)
- Anonimowe:** Nazwisko: (empty field), E-mail: (empty field)
- Buttons: Wstecz, Aktywuj



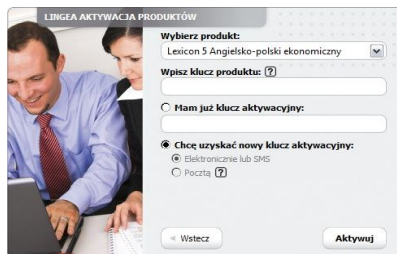
The screenshot shows the 'LINGEA AKTYWACJA PRODUKTÓW' window. On the left is a photo of a man and a woman working at a computer. The form contains the following fields and options:

- Należy wybrać typ aktywacji:**
- Automatyczna aktywacja:** (Selected)
- Ręczna aktywacja:** (Not selected)
- Buttons: Dalej

Wybierz zakupiony produkt. W polu „Wpisz klucz produktu” wprowadź klucz dołączony do opakowania. Zaznacz opcję „Przez konto” i uzupełnij pola „Login” oraz „Hasło”. Kliknij „Aktywuj”.

Automatyczna aktywacja może być blokowana przez firewall oraz antywirusa. W przypadku wystąpienia takiego problemu dokonaj aktywacji ręcznej.

AKTYWACJA RĘCZNA



The screenshot shows the 'LINGEA AKTYWACJA PRODUKTÓW' window. On the left is a photo of a man and a woman working at a computer. The form contains the following fields and options:

- Wybierz produkt:** Lexicon 5 Angielsko-polski ekonomiczny
- Wpisz klucz produktu:** (empty field)
- Mam już klucz aktywacyjny:** (Selected)
- Chcę uzyskać nowy klucz aktywacyjny:** Elektronicznie lub SMS, Poczta
- Buttons: Wstecz, Aktywuj

Aby aktywować słownik ręcznie, uruchom słownik i kliknij „Aktywuj”. Zaznacz opcję „aktywacja ręczna” i kliknij „Dalej”.

Wybierz zakupiony produkt. W polu „Wpisz klucz produktu” wprowadź klucz dołączony do opakowania.

Zaznacz „Chcę uzyskać nowy klucz aktywacyjny”. Kliknij „Dalej”. Na ekranie wyświetli się informacja „Twój klucz rejestracyjny”.

Kliknij w ikonę dyskiety, aby zapisać klucz na dysku w postaci pliku tekstowego.



The screenshot shows the 'LINGEA AKTYWACJA PRODUKTÓW' window. On the left is a photo of a man and a woman working at a computer. The form contains the following fields and options:

- Wybierz produkt:** Lexicon 5 Angielsko-polski ekonomiczny
- Wpisz klucz produktu:** (empty field)
- Mam już klucz aktywacyjny:** (Selected)
- Chcę uzyskać nowy klucz aktywacyjny:** Elektronicznie lub SMS, Poczta
- Buttons: Wstecz, Aktywuj

Wejdź na stronę www.lingea.eu/act i zaloguj się na swoje konto. Na górze strony kliknij „Klucz aktywacyjny”. W pole „Klucz rejestracyjny” wklej klucz, który wcześniej zapisałeś w pliku tekstowym. Kliknij „Klucz aktywacji”. Na ekranie pojawi się klucz aktywacyjny. Skopiuj go.

Wróć do programu aktywacyjnego słownika: Jeżeli nie zamknąłeś programu, kliknij „Wstecz” i zaznacz „Mam już klucz aktywacyjny”. W pole poniżej proszę wklej klucz aktywacji. Kliknij „Aktywuj”.

Jeżeli zamknąłeś program, uruchom słownik, wybierz „Aktywuj” i zaznacz opcję „aktywacja ręczna”. Ponownie wpisz klucz produktu, wklej klucz aktywacyjny i kliknij „Aktywuj”.