

SPIS TREŚCI

OZNACZENIA

STRONA

2

GOŁĄB



4

DINOZAUER



6

KOTEK



10

ŁABĘDŹ



12

ŚWINKA



15

MOTYL



18

FOKA



20

NIETOPERZ



22

PIESEK



25

KACZUSZKA



28

RYBKA



30

RECHOCZĄCA
ŻABA




 zaznaczenie miejsc zagiętych

 zaznaczenie krawędzi formy

 linia zgięcia

 linia cięcia

 zagnij wzdłuż linii, a wierzchołek umieść między danymi warstwami


 zagnij do tyłu

 zegnij i rozprostuj

 kierunek zgięcia krawędzi

 odchyl zagiętą część na zewnątrz


 przekręć całą formę

 punkt, w którym mają się spotkać dane wierzchołki lub za który należy chwycić

 włóż dany fragment lub włóż palec do wyznaczonego miejsca

 przyciśnij w wyznaczonym miejscu

 odwróć całą formę

 powtórz daną czynność z drugiej strony formy

 rozetnij w wyznaczonym miejscu

STOPIEŃ TRUDNOŚCI ZADANIA



ŁATWE



ŚREDNIE



TRUDNE