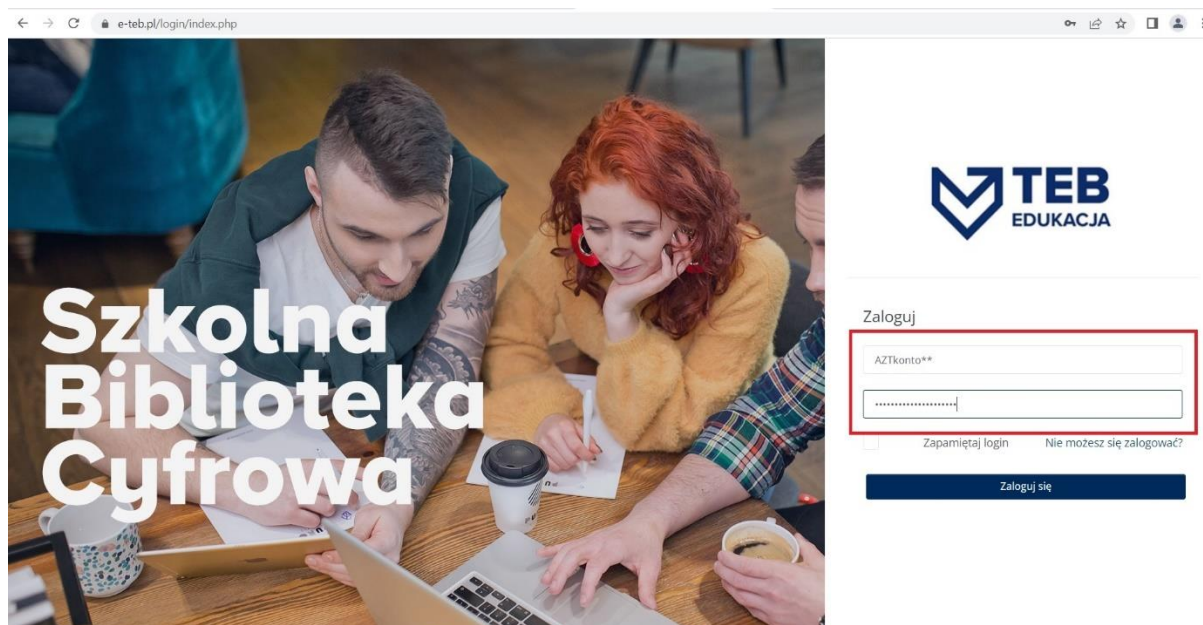
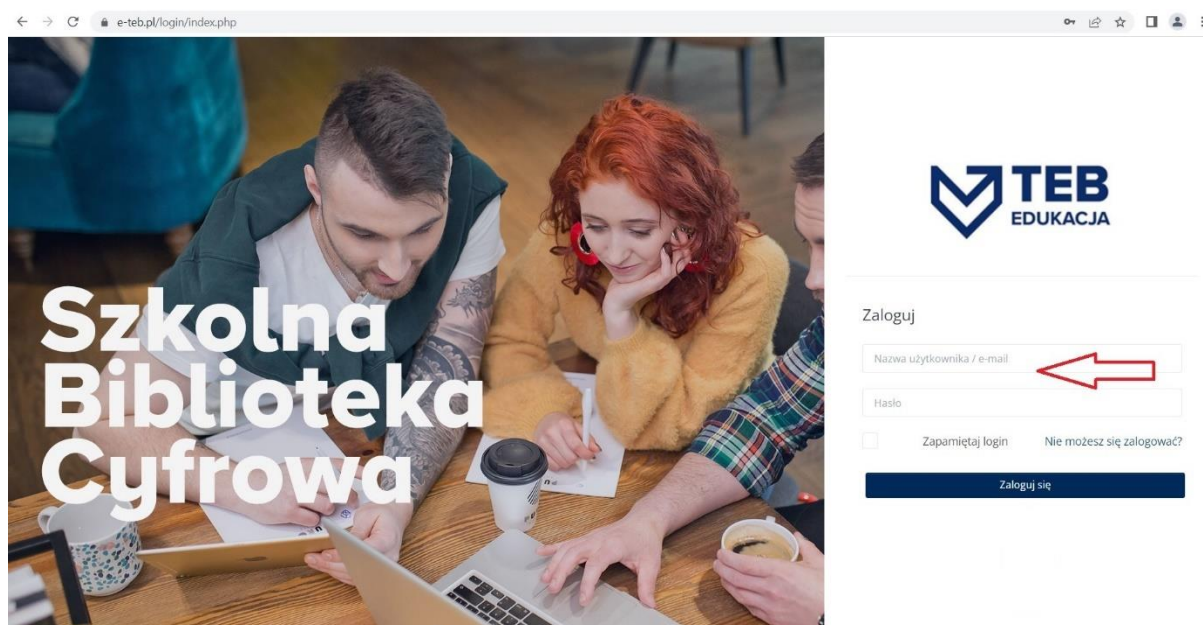
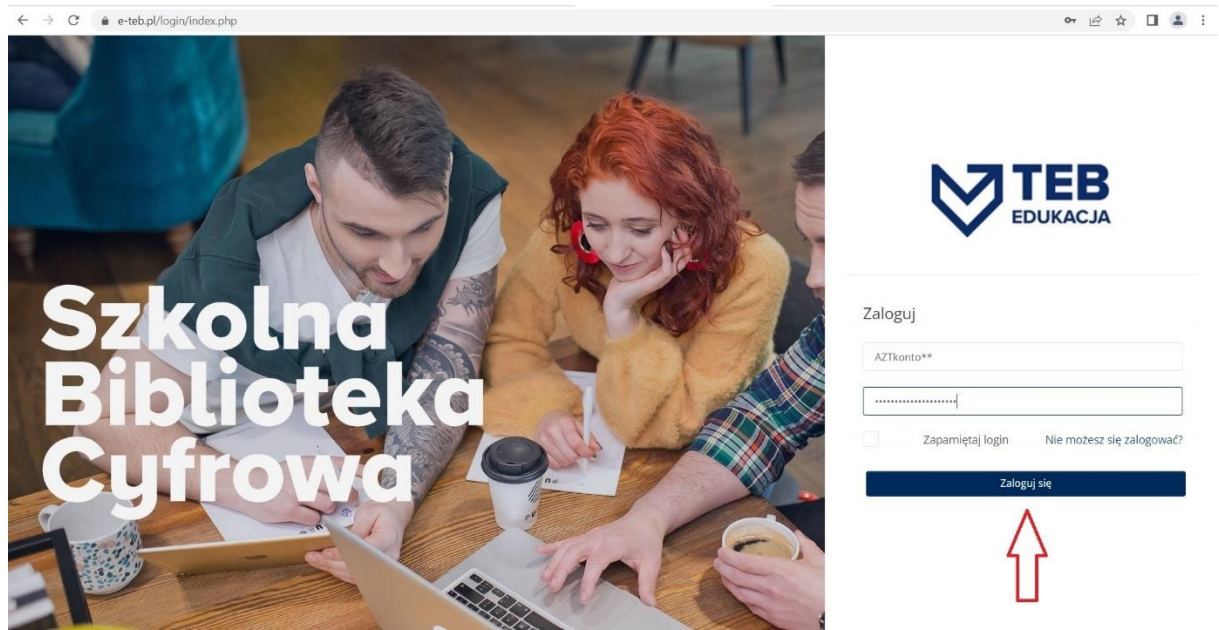


## Jak uzyskać dostęp do zakupionego produktu. Instrukcja krok po kroku

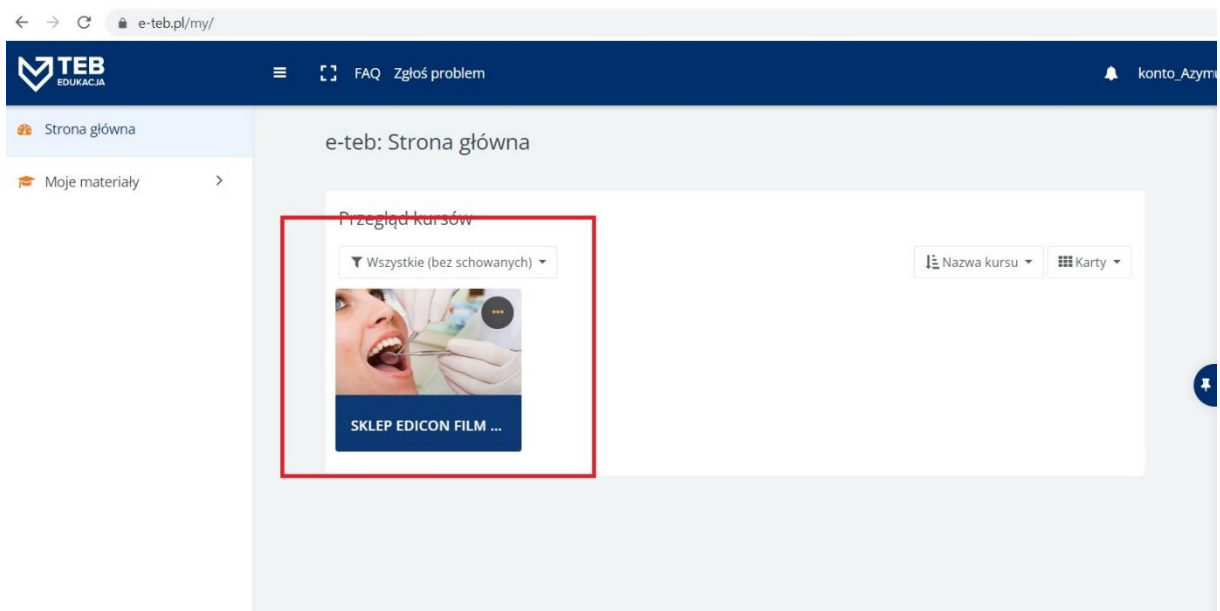
1. Przejdź do strony [www.e-teb.pl](http://www.e-teb.pl)
2. Wpisz login i hasło (lub skorzystaj z opcji „kopiuj-wklej”) w pola znajdujące się poniżej „Zaloguj”.



3. Kliknij na niebieski przycisk „Zaloguj się”.



4. Po zalogowaniu znajdziesz się na stronie głównej, na której zobaczysz zakupiony przez Ciebie materiał multimedialny. Aby go otworzyć, kliknij w ikonę filmu.



5. Zjedź kursorem na dół strony i kliknij w link z tytułem filmu.

SKLEP EDICON FILM Film dla...

- Odznaki
- Oceny
- Sekcja ogólna
- Film dla asystentek stomatol...
- Strona główna
- Moje materiały >

SKLEP EDICON FILM Film dla asystentek stomatologicznych i higienistek stomatologicznych

Strona główna / Moje materiały / SKLEP EDICON FILM Film dla asystentek stomatologicznych i higienistek stomatologicznych

Ogłoszenia

**Film dla asystentek stomatologicznych i higienistek stomatologicznych**

W filmie omówione zostały następujące zagadnienia:

- Przygotowanie pacjenta do zabiegu
- Badanie pacjenta
- Skaling ultradźwiękowy
- Polishing
- Fluoryzacja – okłady
- Piaskowanie
- Fluoryzacja – lakierowanie
- Metody pracy przy pacjencie

Zabiegi profilaktyczne w stomatologii

6. Kliknij we wskazanym miejscu, aby rozpocząć wyświetlanie. Miłego oglądania!

Przeгляд kursu

Sekcja ogólna >

Film dla asystentek stomatologic...

Zabiegi profilaktyczne ...

SKLEP EDICON FILM Film dla asystentek stomatologicznych i higienistek stomatologicznych

Strona główna / Moje materiały / SKLEP EDICON FILM Film dla asystentek stomatologicznych i higienistek stomatologicznych / Film dla asystentek stomatologicznych i higienistek stomatologicznych / Zabiegi profilaktyczne w stomatologii

Zabiegi profilaktyczne w stomatologii

Film dla Asystentek i Higienistek stomatologicznych

EDICON

3:27