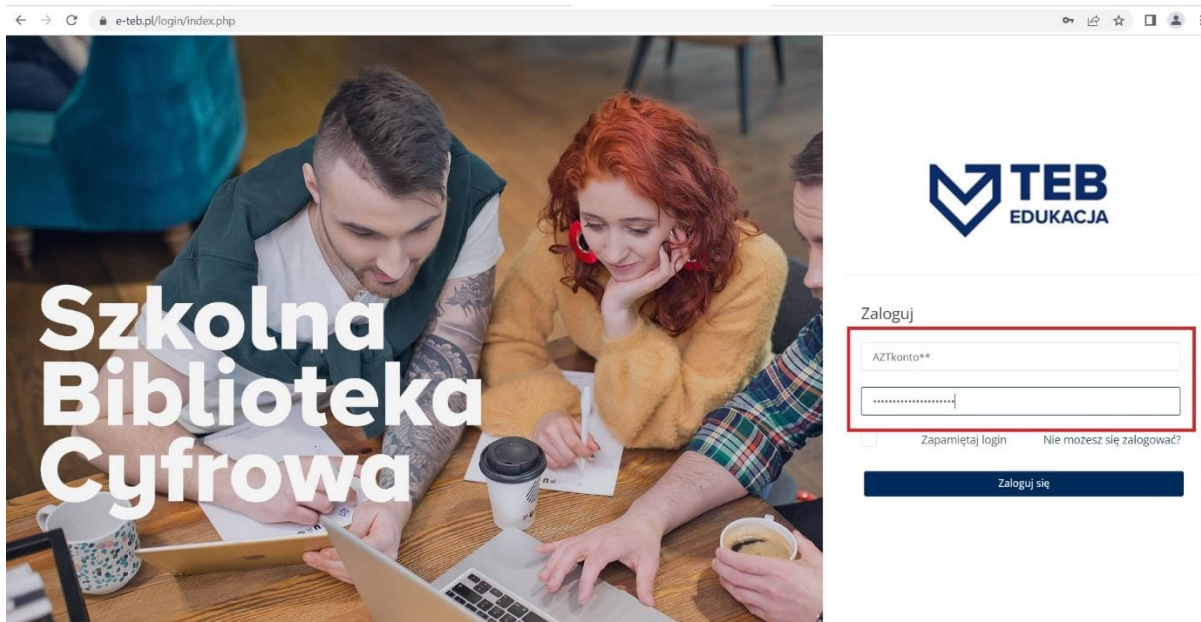
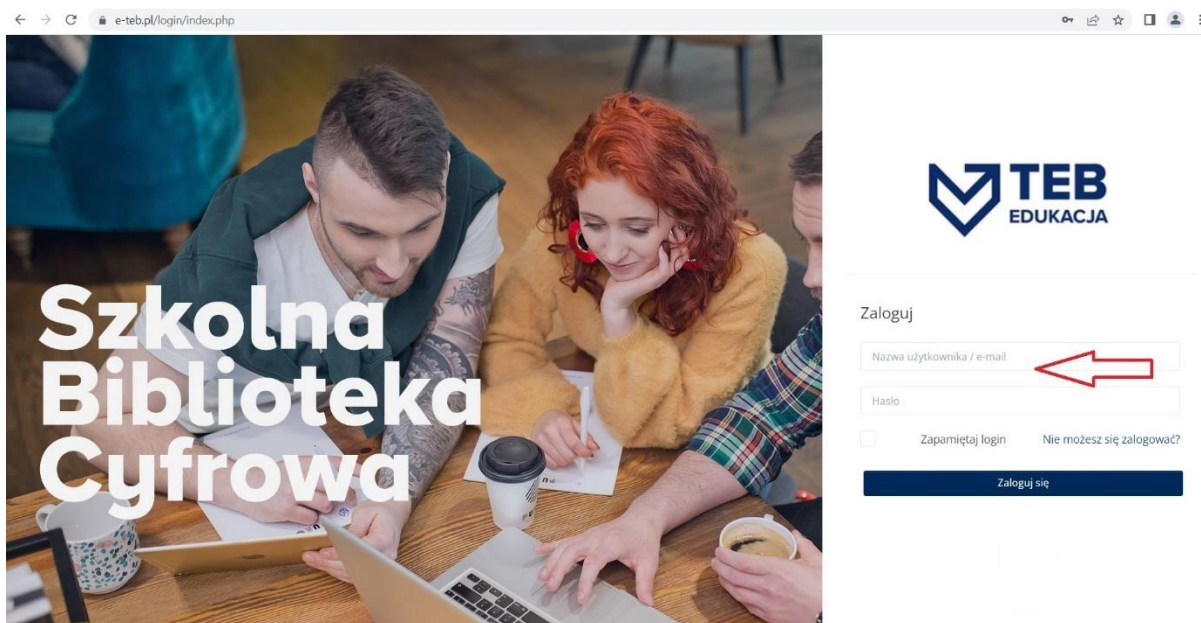
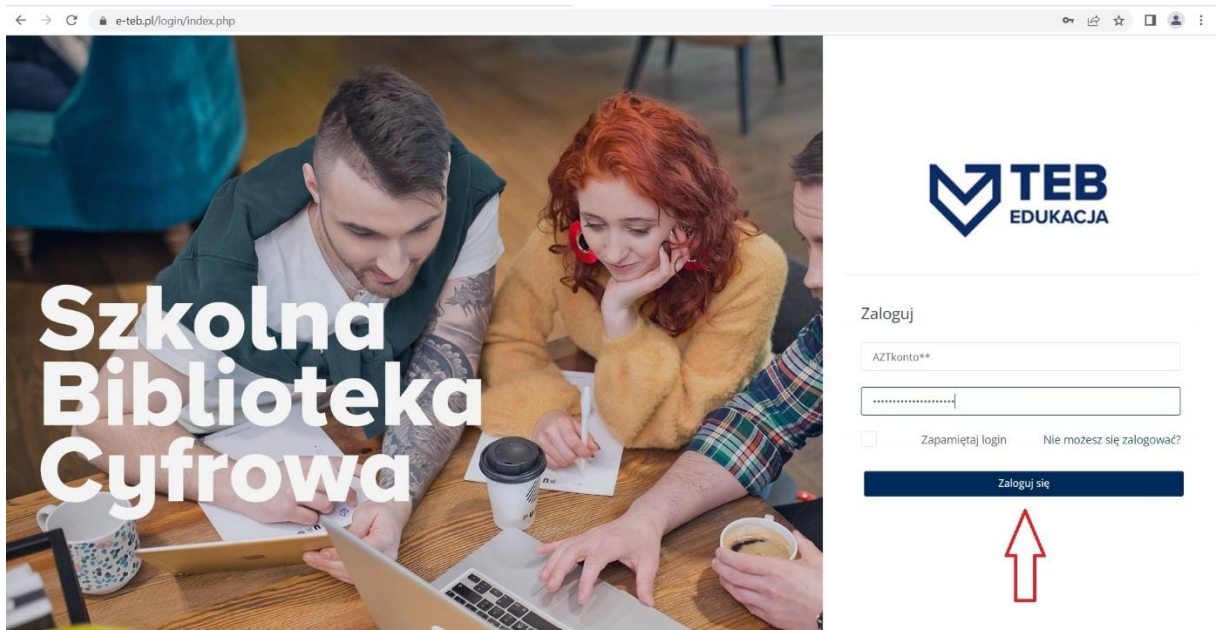


Jak uzyskać dostęp do zakupionego produktu. Instrukcja krok po kroku

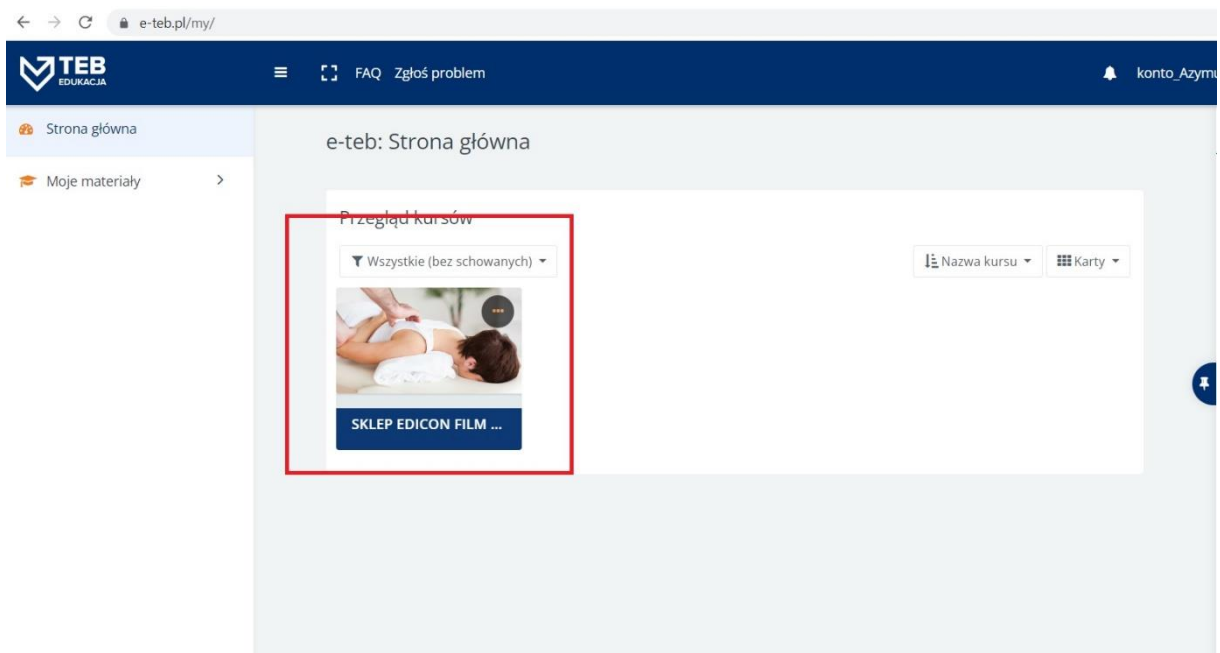
1. Przejdź do strony www.e-teb.pl
2. Wpisz login i hasło (lub skorzystaj z opcji „kopiuj-wklej”) w pola znajdujące się poniżej „Zaloguj”.



3. Kliknij na niebieski przycisk „Zaloguj się”.



4. Po zalogowaniu znajdziesz się na stronie głównej, na której zobaczysz zakupiony przez Ciebie materiał multimedialny. Aby go otworzyć, kliknij w ikonę filmu.



5. Zjedź kursorem na dół strony i kliknij w link z tytułem filmu.

SKLEP EDICON FILM Film dla...
Oznaki
Oceny
Film dla technika masażysty
Przebieg egzaminu praktycz...
Masaż segmentarny grzbiet...
Strona główna
Moje materiały >

SKLEP EDICON FILM Film dla technika masażysty
Strona główna / Moje materiały / SKLEP EDICON FILM Film dla technika masażysty

Film dla technika masażysty

Poniższe materiały video dotyczą egzaminu praktycznego dla technika masażysty. Temat został rozbity na dwa filmy:

1. Przebieg egzaminu praktycznego.
2. Masaż segmentarny grzbietu i kręgosłupa.

Pierwszy film pokazuje, jak wygląda egzamin praktyczny od samego początku, czyli od losowania zadania, aż do końcowego porządkowania stanowiska. Drugi dotyczy konkretnego zadania – masażu segmentarnego. Przedstawione są w nim określone chwyt i opracowania. Oba filmy w sposób jasny i przystępny pokazują, jak przystąpić do egzaminu, żeby go zdać. Pomaga w tym także głos lektorki, która spokojnie objaśnia to, co dzieje się na video. Z tymi materiałami egzamin przestaje być zagadką.

Ogłoszenia

Przebieg egzaminu praktycznego

- Przebieg egzaminu praktycznego

Masaż segmentarny grzbietu i kręgosłupa

- Masaż segmentarny grzbietu i kręgosłupa

6. Kliknij we wskazanym miejscu, aby rozpocząć wyświetlanie. Miłego oglądania!

Przebieg egzaminu praktycznego

SKLEP EDICON FILM Film dla technika masażysty
Strona główna / Moje materiały / SKLEP EDICON FILM Film dla technika masażysty / Przebieg egzaminu praktycznego / Przebieg egzaminu praktycznego

Przebieg egzaminu praktycznego

00:00 Losowanie zadania
00:27 Przygotowanie stanowiska
04:55 Przygotowanie leżanki
08:08 Wywiad z pacjentem
09:31 Przygotowanie do zabiegu
10:46 Faza utrwalająca
11:03 Czynności końcowe
12:57 Porządkowanie stanowiska

Ostatnia modyfikacja: środa, 15 września 2021, 15:01

Poprzednia aktywność | Przejdź do... | Następna aktywność